

N·S

Black Hole
DESIGNED AND ENGINEERED BY **N·S**

2025

N·S

Black Hole
DESIGNED AND ENGINEERED BY **N·S**





Présentation

NS BLACK HOLE

Le mot du PDG...

Depuis la fondation en 1988, NS s'est engagé à produire des cannes à pêche et à exporter la plupart de nos produits vers le Japon, la Russie, l'Europe, les Etats-Unis, l'Asie du sud-est, etc.

Je suis vraiment convaincu que nous ne serions pas là où nous en sommes aujourd'hui sans le soutien et la coopération de nos revendeurs et de nos clients fiables.

Au début, NS exportait tous ces produits au Japon et vers d'autres marques de pêche japonaises grâce au partenariat technique avec elles. Aujourd'hui, NS est considéré comme l'un des meilleurs fabricants de cannes à pêche au monde. Une renommée atteinte sur la base des technologies innovantes que nous avons accumulées et nos efforts constants pour répondre aux demandes et aux besoins de nos clients.

Fournir à nos clients les meilleurs produits est notre force motrice. C'est ce qui nous permet de discuter d'amélioration et de développement, afin de lancer de nombreux nouveaux produits chaque année.

Notre devise est "Love", l'amour pour nos clients et l'amour pour la pêche. Je crois fermement que notre véritable engagement deviendra la pierre angulaire du développement de l'industrie de la pêche de loisir.

Je vous promets que nous ferons de notre mieux dans chacune de nos cannes avec notre passion et nos cœurs sincères.

Kim Jung gu





N·S

Black Hole
DESIGNED AND ENGINEERED BY **N·S**



LES CANNES



NES MER



[BOCA]

BOCA

BIG ONE CHALLENGE ABOVE

Big One, Challenge Above!



Black Hole
HIGH QUALITY ROD, DESIGNED AND ENGINEERED BY N.S.

TORZITE™

30년의 진화. 후지 토르자이트
궁극의 가벼움, 강함, 얇음, 현저히 낮은 마찰

TITANIUM

LIGHTER & STRONGER

BOCA Big One, Challenge Above!

BOCA (Big One Challenge Above) BOCA est la marque de pêche maritime haut de gamme de N.S Black Hole. Elle reflète l'engagement unique et inégalé de N.S. envers sa vision du défi pour le Big Game. La marque symbolise un défi sans fin vers le Big One, comme en témoigne la philosophie commerciale de l'entreprise.

SYSTÈME D'ANNEAUX :

JIGGING : FUJI KWSG SIC-S NEW

SHAPE GUIDE

POPPING : FUJI RV TITANIUM TORZITE

GUIDE + KWSG SIC-S NEW SHAPE GUIDE

SLOW JIGGING : FUJI KWSG SIC-S NEW

SHAPE GUIDE



PORTE MOULINET DESIGN :

JIGGING : Porte moulinet Fuji PLSM + écrou long / DPS + équipé d'un double écrou de verrouillage

POPPING : Porte moulinet Fuji DPS + équipé d'un double écrou verrouillage

SLOW JIGGING : Porte moulinet PULSMPK/ TVSD



TECHNOLOGIE SPÉCIALE : Nano résine basse « RC » et carbone 8 axes minimise la distorsion et réduit le poids.

TECHNOLOGIE BLANK : Carbone 8 axis + nano carbone



<https://www.youtube.com/watch?v=4LEp6R5nvZY>

<https://www.youtube.com/watch?v=5js6JAL6rB4>

<https://www.youtube.com/watch?v=asFudNQHNbU&t=11s>

<https://www.youtube.com/watch?v=Hzj6y0CANpU>

N.S

Black Hole
DESIGNED AND ENGINEERED BY N.S

JIGGING



S-531 / B-531 Spirale (GRIP 367mm)

Conçu sur la base des principes fondamentaux du jigging vertical, ce produit s'adapte à diverses actions de jig métallique avec un équilibre exceptionnel malgré sa courte longueur. Son action est douce, mais offre une puissance impressionnante. Une spécification standard pour le kingfish, la sériole et le thon de taille moyenne.

S-632 / B-632 (GRIP 367mm)

Une canne de jigging verticale avec un look renouvelé en 2017. Elle offre des actions optimisées pour le kingfish et la sériole. Avec un jig métallique pesant 150-200 g, son action « high pitch » combiné à une action de jig « long slide », confère le maniement parfait.



JIGGING (Modèle)	Longueur (m)	Section (pcs)	Fermé (cm)	Poids (gr)	Jig Max (gr)	LIGNE P.E (lb)	GUIDE	POIGNÉE (mm)
S-531	1.60	1	160	242	150 ~ 300 (350)	12 ~ 20	6	367
B-531 (Spirale)	1.60	1	160	254	150 ~ 300 (350)	12 ~ 20	7	367
S-632	1.90	2	139	239	100 ~ 200 (250)	12 ~ 20	6	367
B-632	1.90	2	130	258	100 ~ 200 (250)	12 ~ 20	8	367

※ Les conceptions et les spécifications sont sujettes à changement sans préavis en raison d'améliorations.

※ CARBONE 99%

POPPING



S-79 (GRIP 397mm)

Une canne à pêche pour le popping léger ciblant le maquereau espagnol, le dorado et le voilier. Une canne à pêche prévue pour lancer loin et qui s'adapte à la technique subtile du stick bait léger (40-90g) et du casting jig.

S-83 (GRIP 427mm)

Une canne (popping) pour thon, GT et gros poissons. Une canne qui a exaucé les souhaits des pêcheurs de poissons monstrueux aux États-Unis, en Europe, en Amérique latine et au Moyen-Orient. Le nouvel ajout ambitieux de N.S à sa gamme de cannes pour les poissons records. Toutes les cannes pour les gros poissons sont lourdes ? Détrompez-vous ! Une canne de popping dédiée aux monstres pour les poppers imposants et des leurres de 100g ou plus. Légère mais puissante. (Fuji Titanium Torzite Kwsge SIC)

S-86 (GRIP 427mm)

Une canne (popping) mesure généralement à 8,6 pieds, ce qui permet des lancer long et un confort de combat. Cependant, la nouvelle conception légère utilise Fuji Titanium Torzite Kwsge SIC-S NEW Shape Guide, sa légèreté réduit la fatigue même après avoir lancé pendant une période prolongée. Les poissons ciblés seront le thon (100 kg ou plus), les grosses GT, les gros thazard et les énormes sérioles.

S-1002 (GRIP 427mm)

Pour les pêcheurs de popping qui veulent lancer très loin, quand le standard de 8,6 pieds est trop court. Si vous avez une bonne condition physique, la S-1002 satisfera tous vos besoins pour atteindre des distances peu communes. * La première canne de popping de deux brins égaux. Une canne de lancer de plus de 10 pieds, pour les plus gros poissons.



POPPING (Modèle)	Longueur	Section	Fermé	Poids	Jig wt./ Max	LIGNE P.E	GUIDE	POIGNÉE
	(m)	(pcs)	(cm)	(gr)	(gr)	(lb)		(mm)
S-79	2.35	2	182	242	40 ~ 110 (125)	8 ~ 16	7	397
S-83	2.50	2	183	362	80 ~ 140 (180)	24 ~ 40	7	427
S-86	2.58	2	188	361	60 ~ 130 (150)	24 ~ 40	7	427
S-1002	3.05	2	158	349	50 ~ 120 (140)	12 ~ 24	7	427

* Les conceptions et les spécifications sont sujettes à changement sans préavis en raison d'améliorations. * CARBONE 99%

SLOW JIGGING



B-601H3R (GRIP 435mm)

Conçue pour le mérou avec un maniement très lent, mais aussi pour la pêche verticale à tous les niveaux d'eau pour la sérieole à queue jaune, cette canne est légère et fine mais répond à toutes les exigences de la pêche au gros.

B-642H2MF (GRIP 435mm)

Il s'agit d'un modèle de base pour la sérieole. Doté d'un renfort à haute teneur en carbone, ce modèle offre un confort toute la journée aux pêcheurs, même lorsqu'ils manient pendant une longue période des jigs métalliques de 130 g à 180 g, qui sont les plus utilisés pour la pêche à la sérieole. Une sérieole à queue jaune de 148 cm a été capturée avec ce blank, ce qui est un record national.

B-662HMF (GRIP 435mm)

Un modèle de base pour la pêche « slow jig ». Ce modèle est capable de pêcher verticalement à tous les niveaux d'eau pour le mérou, le jigging de fond pour la sérieole à queue jaune et le thazard. Idéale pour attraper des sérieoles à queue jaune d'un mètre et des thons à queue jaune et de taille moyenne.

S-662H2MF (GRIP 450mm)

Ce modèle a une action parfaite pour du slow jigging vertical avec un moulinet spinning. Lorsque vous vous maniez pendant une longue période un ensemble « slow » spinning, vous ressentez un poids sur le coude et les épaules en raison du moulinet fixé en bas de la canne. Ce problème a été résolu grâce à nos tests approfondis sur le terrain pour pouvoir effectuer des actions saccadées rythmiques le plus longtemps possible.



SLOW JIGGING (Modèle)	Longueur	Section	Fermé	Poids	Jig wt./ Max	LIGNE P.E	GUIDE	POIGNÉE
	(m)	(pcs)	(cm)	(gr)	(gr)	(lb)		(mm)
B-601H3R	1.83	2	183	180	180 ~ 400 (450)	8 ~ 20	8	435
B-642H2MF	1.93	2	143	177	150 ~ 350 (400)	8 ~ 20	9	435
B-662HMF	1.98	2	148	168	120 ~ 300 (350)	6 ~ 16	10	435
S-662H2MF	1.98	2	148	184	150 ~ 350 (400)	8 ~ 20	8	450

※ Les conceptions et les spécifications sont sujettes à changement sans préavis en raison d'améliorations. ※ CARBONE 99%





[BOCA-S]

BOCA "S"

BIG ONE CHALLENGE ABOVE

Prize catch is no more a dream!



DETAIL VIEW

copyright(c) N-S all right reserved.



4
AXIS
GRAPHITE UNIT

BOCA-S

BOCA « S » Série, N.S est spécialisée dans le développement et la distribution de cannes à pêche « big game » depuis 2006 et est devenue la première entreprise coréenne à lancer un marketing agressif. En outre, N.S. a ciblé les marchés étrangers d'abord avec Cape Cod, suivi de BOCA et BOCA-S, afin de tirer parti de la demande croissante de pêche au jigging maritime, de pêche au pop et de pêche au gros parmi ses clients en Europe, en Amérique, en Asie du Sud-Est et en Asie de l'Est, et de renforcer la puissance de la marque et de ses produits. BOCA-S a été lancé récemment en 2018 en tant qu'article spécial haut de gamme pour les utilisateurs préférant une gamme de prix moyen basée sur la marque BOCA qui a suscité une réponse très positive sur le marché tout au long de 2017. La canne à pêche au gros « BOCA-S », fine, solide et légère, intègre le savoir-faire unique de N.S. et a été conçue pour combattre sans problème des poissons gigantesques. Big One Challenge Above (BOCA) répond au souhait des amateurs de pêche au gros, avec la gamme BOCA-S ils bénéficieront du meilleur prix.

SYSTÈME DE GUIDAGE :

JIGGING : FUJI KWSG-S TANGLE FREE

"SIC"NEW Slip Guide

POPPING : FUJI KWSG-S TANGLE FREE

"SIC"NEW Slip Guide

SLOW PITCH : FUJI KWSG-S + KTSG-S

TANGLE FREE "SIC"NEW Slip Guide

LIGHT POPPING : FUJI KWSG-S + KTSG-S

+ KLSG-S TANGLE FREE "SIC"NEW Slip Guide



PORTE MOULINET DESIGN :

JIGGING : FUJI DPS +PLS + DPSLD/ASH avec un écrou long

POPPING : FUJI DPS + LO/AN avec un double écrou de blocage

SLOW PITCH : FUJI TVS + PULS avec un écrou carbone

LIGHT POPPING : FUJI DPS + LO/AN avec un double écrou



TECHNOLOGIE SPÉCIALE : Combinant la résine NANO low « RC » et le carbone 4 axis, il empêche la torsion des matériaux et il est très léger

BLANK TECHNOLOGY : 4 axis carbone + NANO CARBON



JIGGING



S-521 (Grip : 377mm) / S-541 (Grip : 377mm) / B-581 (SPIRAL / Grip : 435mm)

Une canne agréable, avec une tenue en main parfaite et elle offre une courbure stable, assurant un guidage du fil parfait jusqu'au porte moulinet. Conçu comme un tout-en-un, pour le combat de poissons gigantesques et le maniement rythmique parfait de votre jig.

B-621 (SPIRAL / Grip : 435mm)

Un modèle pour le jigging, permettant le « high pitch » d'un jig métallique pesant de 150 à 250g, comme soulever une plume, l'action la plus basique dans la pêche verticale au jigging de la sérieole à queue jaune. Les anneaux sont montés en spirale pour optimiser le confort de pêche.



JIGGING	Longueur	Section	Fermé	Poids	LURE wt. / Max	LIGNE P.E / MAX	GUIDE	POIGNÉE
	(m)	(pcs)	(cm)	(g)	(g)	(#)	(il)	(mm)
S-521	1.57	1	157	230	350	#3 ~ 5 / (# 6)	6	377
S-541	1.62	1	162	256	300	#3 ~ 4 / (# 5)	6	377
B-581 (SPIRALE)	1.73	1	173	256	250	#2 ~ 3 / (# 4)	7	435
B-621(SPIRALE)	1.88	1	188	255	200	#1.5 ~ 3 / (#4)	7	435

※ CARBON 99%

※ Les conceptions et les spécifications sont sujettes à changement sans préavis en raison d'améliorations.

N·S

Black Hole
DESIGNED AND ENGINEERED BY N·S

SLOW JIG



B-612H3R (Grip : 435mm)

C'est un produit H3 Power qui offre la plus grande élasticité parmi nos cannes à pêche à jigging vertical et vous permet de contrôler facilement même les poissons gigantesques. Ce produit est idéal pour les utilisateurs d'une taille de 175 cm ou plus. Cette canne est adaptée à tous les types de pêche au jigging même les plus fortes.

B-642H2MF (Grip : 435mm)

Ce produit crée des mouvements de base pour les pêcheurs débutants et avertis dans la pêche verticale au jigging pour la sérieole. Ce produit sert de modèle de base pour le jigging vertical, sa facilité d'utilisation a séduit de nombreux « jiggers » à travers le monde.

B-682HMF (Grip : 435mm)

Ce produit crée des mouvements fluides et rythmés sans avoir besoin de secousses courtes et aiguës. Cette canne permet un jigging facile même à des profondeurs d'environ 100m en haute mer.

S-662H2MF (Grip : 449mm)

Ce modèle est recommandé à ceux qui préfèrent la pêche au jigging vertical en spinning. Cette canne peut être utilisée à la fois dans les mers peu profondes et profondes, et réduit la fatigue dans le muscle de l'épaule au minimum pendant les « pitch » prolongées.

SLOW JIG	Longueur	Section	Fermé	Poids	LURE wt. / Max	LIGNE P.E / MAX	GUIDE	POIGNÉE
	(m)	(pcs)	(cm)	g)	g)	(#)	(il)	(mm)
B-612H3R	1.86	2	135.5	174	350	#4/(#4)	8	435
B-642H2MF	1.93	2	143	175	300	#2 ~ 3 / (# 4)	9	435
B-682HMF	2.03	2	153	172	200	#1.5 ~ 3 / (#4)	10	435
S-662H2MF	1.98	2	148	186	300	#2 ~ 3 / (# 4)	8	449

※ CARBON 99%

※ Les conceptions et les spécifications sont sujettes à changement sans préavis en raison d'améliorations.



POPPING



S-80 (Grip : 415mm)

Ce produit est la quintessence pour aborder au popper les carangues GT de 60kg et pour faire monter le thon pesant plus de 100kg.

S-84 (Grip : 415mm)

Une canne créée pour mettre du frein pour les combats les plus puissants dans les eaux peu profondes et les fonds marins accidentés ou encombrés. La 84S vous permet de débarquer le poisson rapidement, en tirant fort sur la canne.

S-88 (Grip : 415mm)

C'est le plus idéal pour la pêche au popping. Le résultat est une canne est très légère et fournit un couple puissant. Même les petites femmes peuvent lancer la ligne facilement avec satisfaction.



POPPING	Longueur	Section	Fermé	Poids	LURE wt. / Max	LIGNE P.E	GUIDE	POIGNÉE
	(m)	(pcs)	(cm)	g)	g)	(#)	(il)	(mm)
S-80	2.43	2	175	351	200	#10	7	415
S-84	2.53	2	182.5	359	180	#10	7	415
S-88	2.63	2	192.5	359	140	#8	7	415

※ CARBON 99%

※ Les conceptions et les spécifications sont sujettes à changement sans préavis en raison d'améliorations.

POPPING LEGER



S-804 (Grip : 425mm) / S-842 (Grip : 425mm)

Ce modèle est fait pour lancer un casting jig métallique, pencil bait ou un popper d'un poids d'environ 40-100g, le blank est mince et léger mais fournit des couples plus qu'étonnant pour les gros maquereaux tachetés, les coryphènes et même la sérieole à queue jaune mesurant moins d'un mètre.

S-1002 (Grip : 415mm)

La BOCA S 1002 est idéale pour des leurres jusqu'à 120g, pour des pencil bait flottants ou coulants. Une canne qui vous permettra de pêcher derrière les autres. Quand les chasses sont lointaines.



POPPING LIGHT	Longueur	Section	Fermé	Poids	LURE wt. / Max	LIGNE P.E	GUIDE	POIGNÉE
	(m)	(pcs)	(cm)	g)	g)	(#)	(il)	(mm)
S-804	2.43	2	183	228	30 ~ 100 (130)	#4	7	425
S-842	2.53	2	196	223	25 ~ 90 (120)	#3	9	425
S-1002	3.05	2	156.5	354	40 ~ 110 (120)	#3	7	415

※ CARBON 99%

※ Les conceptions et les spécifications sont sujettes à changement sans préavis en raison d'améliorations.



[BOCA STAND UP LIVE]

BOCA
BIG ONE CHALLENGE ABOVE

Stand up Live

BOCA STAND UP Live for
landing the giant-class tuna



Black Hole
DESIGNED AND ENGINEERED BY N-S

DETAIL VIEW

copyright(c) N-S all right reserved.



BOCA STAND UP LIVE

BOCA STAND UP Live pour le thon géant

Le nom de BOCA STAND UP LIVE suggère que cette canne a été conçue pour le mode de pêche debout où le pêcheur peut se battre avec des poissons de différentes tailles, y compris le thon de classe géante, pendant longtemps, étant inséré directement dans la ceinture de combat (harnais). Le blank est mince et très élastique et a été conçu pour maîtriser le thon de classe géante tandis que la canne se plie complètement sans se casser, comme si vous utilisiez un levier. Ce type de conception représente l'aboutissement de notre savoir-faire et de notre vaste expérience accumulée dans la conception et la distribution de cannes à pêche pour le thon géant depuis 2006. Ce modèle peut être utilisé pour la pêche au jigging vertical avec un métal jig et autres techniques de pêche impliquant l'utilisation d'appâts vivants ou congelés.

SYSTÈME DE GUIDE : GUIDE FUJI "GMHBNG"

CONCEPTION DU PORTE MOULINET : FUJI "DPS-H"

TECHNOLOGIE SPÉCIALE DU PORTE MOULINET : Un cardan de combat robuste et une poignée triangulaire sont utilisés pour un maximum de confort.

TECHNOLOGIE BLANK : Blank fabriqué à partir de résine nano carbone.



<https://www.youtube.com/watch?v=LbRhkdVj5oc>



N•S

Black Hole
DESIGNED AND ENGINEERED BY **N•S**

B-581(3) / (Grip : 329mm)

Ce produit permet aux pêcheurs de combattre et de débarquer les poissons sans difficulté, y compris les thons (albacore, thon rouge) d'un poids allant jusqu'à 100kg. Cette canne est très efficace sur des sériole ou des mérus avec des métal jigs. Ce modèle peut être utilisé avec des moulinets électriques.

B-601(5) / (Grip : 329mm)

Ce modèle permet aux pêcheurs de combattre le mérus et les thons (albacore, thon rouge) de plus de 100kg sans difficulté.

B-581(7) / (Grip : 329mm)

Les thons de 100kg à 250kg peuvent être combattus et débarqués avec cette canne, un monstre de puissance pour des combats violents !

B-581(10) / (Grip : 329mm)

Les thons de 100kg à 250kg voir plus peuvent être combattus et débarqués avec cette canne, la plus puissante de la gamme, une canne prévue pour fatiguer les plus gros poissons. Les amateurs de stand up « no limit » vont être comblés !

Modèle	Longueur (m)	Section (pièces)	Encombrement (cm)	Poids (g)	JIG poids (g)	LIGNE poids (lb)	LIGNE PE (#)	PUISSANCE	GUIDE SAISIR (de)	(mm)
B-581(3)	1.72	1	172	455	80-380	30-100	2-6	3	7	329
B-581(7)	1.72	1	172	487	340-630	60-160	4-10	7	7	329
B-581(10)	1.72	1	172	495	450-750	80-200	6-12	10	7	329
B-601(5)	1.83	1	183	476	150-340	40-120	3-8	5	8	329

※ CARBONE 80%

※ MADE IN KOREA

※ Les conceptions et les spécifications sont susceptibles d'être modifiées sans préavis en raison d'améliorations.







[MAGIC EYE BLACK]

BLACK
MAGIC EYE

*A choice of those
who have a dream!*



DETAIL VIEW

copyright(c) N-S all right reserved.



BLACK MAGIC EYE

Le choix de ceux qui ont un rêve!

Parmi les nombreuses cannes de la série Magic Eye populaires depuis leur premier lancement en 2007, ce modèle a été construit selon les spécifications de base pour la pêche au jigging vertical et offre une puissance comparable aux grades XH et XXH. Combinant le tissu en carbone « délicat et évolué » et sa résine spéciale, ce modèle a maximisé l'élasticité du blank, permettant à quiconque d'effectuer des « low-pitch » et des « high-pitch » de jig métalliques facilement et rythmiquement. Cette canne se plie, comme un arc, pour fournir une puissance suffisamment forte pour débarquer même le thon d'un poids de plus de 50 kg sans difficulté.

Black Hole
THE ADVANCED FISHING RODS
N·S



SYSTÈME DE GUIDAGE :

Doté du robuste Fuji « BCKWAG » résistant à l'eau salée

PORTE MOULINET :

SPINNING : DPSSD18B+LOGR18/AN double-lock

CASTING : PLSLD18B long écrou avec bonne adhérence

BLANK TECHNOLOGY :

NANO CARBON + WOVEN CLOTH

JIGGING



S-541M (GRIP : 380mm)

Pour la pêche au jigging vertical qui utilise un moulinet spinning, les « pitch » prolongés entraîneront l'épuisement de la force physique et la fatigue des muscles de l'épaule et du coude lorsque le jig métallique pèse plus de 150g. La conception de cette canne limite un tel phénomène, permettant aux pêcheurs de faire face de manière satisfaisante à l'action « high-pitch », y compris pour le jigging profond, dans une gamme de profondeur allant de peu profonde à profonde (100 m ou plus).

S-541MH (GRIP : 380mm)

Cette canne est dédiée au jigging vertical, offrant la puissance assez forte pour débarquer même le thon d'un poids supérieur à 50kg, ainsi que des sérioles (amberjack) mesurant plus de 150cm. La puissance unique permet aux pêcheurs de débarquer de grosses prises, même lorsque des jigs en métal lourd sont utilisés sur le fond sous-marin avec un sol rugueux ou face à un courant de marée important.



B-541MH (GRIP : 440mm)

Cette canne augmente la facilité de « high-pitch » sans contrainte sur les épaules et les bras, même pendant la pêche à la sériole à queue jaune, au thon en dérive verticale qui implique l'utilisation d'un jig métallique d'un poids de 130 à 320 g. L'ébauche de la canne minimise les charges complexes, telles que la résistance au courant d'eau et la torsion de la ligne causée par le jig et la résistance au courant d'eau causée par la ligne principale, même dans les profondeurs d'eau de plus de 100 m.

B-541H (GRIP : 440mm)

M(Medium) la puissance de la canne fournit une action de base sur la pêche au jigging vertical et peut être utilisé par n'importe qui sans égard physique. Alors que la puissance H (lourde) d'une canne peut être souvent sous-utilisée.

JIGGING

Modèle	Longueur	Section	Fermé	Poids Max		LIGNE P.E	GUIDE	POIGNÉE
	(m)	(pcs)	(cm)	g	g	(#)	(il)	(mm)
S-541M	1.62	1	162	230	300	3 ~ 5	6	380
S-541MH	1.62	1	162	240	350	4 ~ 6	6	380
B-541MH	1.62	1	162	255	350	4 ~ 6	7	440
B-541H	1.62	1	162	272	450	4 ~ 8	7	440

※ Les conceptions et les spécifications sont sujettes à changement sans préavis en raison d'améliorations.

※ FABRIQUÉ EN CORÉE

※ CARBONE 99%

POPPING



S-80TN (POPPING)

La canne est optimisée pour les pêches de lancer en surface et en profondeur qui utilisent des poppers et des leurres à thon volumineux.

S-83GT (POPPING)

La canne offre un couple optimal dans la pêche au lancer extrême pour la pêche des GT en surface qui implique l'utilisation de poppers en bois de type grande bouche de plus de 110 g, des sticks baits flottants ou coulants etc.

S-1102H (SHORE GAME)

Ce modèle est efficace lorsque la distance de lancer est considérée comme obligatoire, lors de la pêche au lancer à bord d'un navire et sur le rivage. Il est adapté pour cibler les poissons, tels que la série rayée de grande taille, la queue jaune, l'énorme maquereau espagnol, la dorade coryphène commune, en utilisant des leurres de surfaces ou coulants de 40~120g

SYSTÈME DE GUIDAGE :

Doté du robuste Fuji "BCKWAG" avec résistance à l'eau salée

CONCEPTION DU PORTE-MOULINET :

SPINNING : Porte-moulinet à double verrouillage DPSSD18B+LOGR18/AN

TECHNOLOGIE SPÉCIALE :

Blank fin mais puissant

TECHNOLOGIE DU BLANK :

NANO CARBONE + TISSU TISSÉ



POPPING

Modèle	Longueur (m)	Section (pcs)	Fermé (cm)	Poids (g)	Leurre/Max (g)	LIGNE P.E (#)	GUIDE POIGNÉE (Nbre) (mm)
S-80TN (POPPING)	2.43	2	175	325	200	10	7 434
S-83GT (POPPING)	2.50	2	179.5	345	160	8	7 434
S-86WT (POPPING)	2.58	2	173.5	315	130	8	7 434

※ Les conceptions et les spécifications sont sujettes à changement sans préavis en raison d'améliorations.

※ FABRIQUÉ EN CORÉE

※ CARBONE 99%

SHORE GAME

Modèle	Longueur (m)	Section (pcs)	Fermé (cm)	Poids (g)	Max (g)	LIGNE P.E (#)	GUIDE POIGNÉE (Nbre) (mm)
S-982MH SHORE GAME	2.94	2	152	320	130	5	7 434
S-1002XH SHORE GAME	3.05	2	156.5	340	180	6	7 434
S-1102H SHORE GAME	3.35	2	172	350	150	6	7 434





MAGIC EYE BLACK SAMCHI

BLACK MAGIC EYE SAMCHI

Introducing the pinnacle of power and continuous evolution.



Black Hole
DESIGNED AND ENGINEERED BY N-S



GUIDE SYSTEM
REEL SEAT DESIGN
SPECIAL TECHNOLOGY
BLANK TECHNOLOGY

1. FUJI 'SIC' TOP GUIDE + ALCONITE GUIDE
2. DPSSD18GM + LOGR18/AN Dual-locking reel seat
3. Slim yet powerful TWO GRIP design
4. High-strength NANO CARBON + WXW technology for strong rebound force.

BLACK MAGIC EYE SAMCHI

MAGIC EYE BLACK SAMCHI

MAGIC EYE BLACK SAMCHI

Présentation du summum de la puissance et de l'évolution continue.

Bien que proche d'une canne à popping légère, cette canne offre à la fois une capacité de lancer longue distance et un contrôle, grâce au carbone NANO haute élasticité et haute densité, offrant résistance et flexibilité. Les pêcheurs domineront le combat contre les gros poissons. Avec la technologie WXW, cette canne phare offre une action solide, stable et nette. Le porte-moulinet est doté d'un double système de verrouillage pour un ajustement plus sûr.

SYSTÈME DE GUIDAGE :

GUIDE SUPÉRIEUR FUJI 'SIC' + GUIDE ALCONITE

CONCEPTION DU PORTE-MOULINET :

DPSSD18GM + LOGR18/AN Porte-moulinet à double verrouillage

TECHNOLOGIE SPÉCIALE :

Conception TWO GRIP fine mais puissante

TECHNOLOGIE BLANK :

NANO CARBONE haute résistance + technologie WXW pour un ultra rapide.



S-792 (GRIP 431 mm)

Idéal pour une utilisation de leurres légers à moyens, en particulier pour les cibles plus petites.

S-832 (GRIP 431 mm)

Polyvalent pour les jigs métalliques, les leurres et peut gérer des cibles plus grandes.

S-862 (GRIP 431 mm)

Excellent pour les lancers longs, cette canne est vraiment adaptée aux leurres métalliques lourds et aux pêches de surfaces.

FABRIQUER EN CHINE

99% DE CARBONNE

Modèle	Longueur	Section	Encombrement	Poids	Leurre (MAX)	LIGNE PE	GUIDE	TALON
	(m)	(pièces)	(cm)	(g)	(g)	(kg)	(nbre)	(mm)
S-792	2.36	2	178	233	20~80(100)	30 à 50	8	431
S-832	2.51	2	189	243	30~100(120)	35 à 60	8	431
S-862	2.59	2	179	289	40~120(140)	50 à 70	8	431



WIND SHEAR INSHORE

WIND SHEAR INSHORE

Taking the inshore game to a new dimension!



Black Hole
DESIGNED AND ENGINEERED BY N-S

DETAIL VIEW

copyright(c) N-S all right reserved.



CF
CARBON FIBER 1115-1
INNOVATIVE

CXC
CARBON X-TREME CONSTRUCTION

WIND SHEAR INSHORE

La pêche du bord de mer prend une nouvelle dimension !

Cette canne technique représente l'aboutissement d'efforts et de vérifications inlassables. En utilisant le carbone CTX (Carbon Tape X-Wrapping), ce modèle offre tous les avantages : ultraléger, haute résistance, haute sensibilité et une excellente maniabilité, minimisant la torsion du blank lors des lancers. Construit selon diverses spécifications, la wind inshore peut cibler les poissons marins et les poissons diadromes. La canne à la puissance nécessaire pour résister aux poissons de nos côtes. Avec sa rampe d'anneaux Fuji SIC-S, qui lui confère une grande durabilité et des caractéristiques légères, cette canne possède un porte moulinet NS-02S-PG et un écrou anti-desserrage (double écrou) pour assurer une fixation ferme du moulinet, minimisant la fatigue due aux lancers fréquents.

SYSTÈME DE GUIDAGE : GUIDE FUJI "K", SiC-S

CONCEPTION DU PORTE MOULINET : NS-02S-PG + DPSSD 16GM/ASH + siège LOGR 16/AN appliqué

(écrou anti-desserrage utilisé pour empêcher le desserrage du moulinet)


TECHNOLOGIE SPÉCIALE : Two Grip duplon pour la poignée arrière

BLANK TECHNOLOGY : méthode CTX / CF 1115-1

Carbone CTX

Afin de renforcer la résistance à la compression qui est le point le plus faible du blank, une bande de carbone de 24 ou 30 tonnes est enroulée en forme de X à pas régulier à l'extrémité du blank. C'est la méthode pour renforcer la résistance à la compression et conserver une légèreté incroyable.





S-802L (GRIP 265mm)

Ce modèle a été conçu pour les pêches légères du bord de mer. Il permet une action rapide lors de l'utilisation de petites têtes plombées ou de petits poissons nageurs. Sa résonance parfaite et permet aux pêcheurs de détecter le moindre signe de la ligne.

S-832ML (GRIP 275mm)

Ce modèle est optimisé pour les poissons côtiers à courte et moyenne distance, et offre les meilleures performances pour le maniement des leurres de petite taille. Cette canne est adaptée pour cibler aussi bien les poissons de roche au leurres souple, que les bars dans toutes les couches d'eaux.

S-832M (GRIP 275mm)

Cette superbe canne polyvalente offre des performances exceptionnelles pour ressentir une tête plombée de taille moyenne dans les fonds marins recouverts de pierre, ou lancer un stick bait ou un popper à de longue distance et peut animer n'importe quel poissons nageurs de tailles moyennes. La canne bar légère par excellence !

S-862ML (GRIP 285mm)

Cette canne standard est adaptée aux poissons côtiers, elle est polyvalente permettant aux pêcheurs de manier tous types de leurres et de cibler les poissons diadromes et les poissons marins. Ce modèle est adapté pour cibler le maquereau, le bar, le maquereau espagnol, les poissons de roche etc.

S-902M (GRIP 300mm)

Ce modèle est le mieux adapté pour manipuler des leurres de taille moyenne. Il offre aux pêcheurs la capacité de lancer à longue distance, ainsi que la capacité de jigger un métal jig léger. Cette canne est adaptée pour cibler les poissons tels que le maquereau espagnol, le bar et tous les poissons depuis la cote.

Modèle	Longueur (m)	Section (pièces)	Longueur (cm)	Lester (g)	Haut (mm)	Fond (g)	LEURRE poids. (kg)	LIGNE PE (de)	GUIDE (mm)	SAISIR
S-802L	2.44	2	126	119	1.5	12.3	5~24	10~30	8	265
S-832ML	2.52	2	130	126	1.5	12.5	8~30	15~35	8	275
S-832M	2.52	2	130	132	1.6	12.8	10~40	20~40	8	275
S-862ML	2.59	2	133	132	1.5	12.8	8~35	15~35	8	285
S-902M	2.75	2	141	146	1.6	13.5	10~40	20~40	8	300

※ Les conceptions et les spécifications sont susceptibles d'être modifiées sans préavis en raison d'améliorations.

※ CARBONE 99%

※ FABRIQUÉ EN CHINE





[DARK HORSE POPPING]

DARK HORSE Popping

A rod with the best casting distance,
which was born for popping !!



DETAIL VIEW

copyright(c) N-S all right reserved.



CF
CARBON FIBER 1115-1
INNOVATIVE

DARK HORSE POPPING

Une canne popping au rapport qualité prix époustouflant !

Les cannes Dark Horse sont axées sur la distance de lancer, l'un des éléments essentiels pour les cannes à lancer popper et stick bait. Malgré des longueurs courtes, la souplesse optimisée du blank Dark Horse minimise les emmêlements lors des lancers. Ce qui rend cette gamme idéale pour les débutants de la pêche au popper. Cette canne est faite pour que les pêcheurs puissent profiter d'une journée de lancer sans fardeau sur leurs épaules.

SYSTÈME DE GUIDE : FUJI ALCONITE GUIDE

PORTE MOULINET CONCEPT : FUJI DPS MOULINET

TECHNOLOGIE SPÉCIALE : L'équilibre général est excellent avec son encombrement 2/3-1/3.

TECHNOLOGIE BLANK : distorsion minimisée du blank par la fibre de carbone CF1115





S-792 (GRIP 384mm)

Cette canne est initialement conçue pour le popping léger mais peut être largement utilisée pour pêcher le gros maquereau espagnol, la sériole jaune, ou d'autres poissons de tailles moyennes. Avec un cast jig métal de 30 g à 100 g, ce qui peut être difficile avec des cannes popping standard.

Le S-794 (GRIP 396 mm)

Ce modèle de 7 pieds 9 pouces de longueur (2,36m) possède des spécifications strictes, axé sur une agilité et un contrôle rapide, basé sur une forte puissance pour une taille raisonnable. Cette canne brille dans un jeu qui nécessite une puissance instantanée pour le contrôle des gros poissons. Son anneau de départ en diamètre 40 mm offre la meilleure distance de lancer.

S-833 (GRIP 396mm)

Une canne à popping casting standard moyenne et longue distance de 8 pieds 3 pouces de longueur (2,51m). Vous pourrez lancer longtemps sans trop de fatigue en utilisant l'élasticité rapide du blank. L'adoption d'anneaux de départ en 40 mm est une valeur sûre pour obtenir la meilleure distance de lancer en réduisant au maximum le frottement de la ligne.

S-984 (GRIP 391 mm)

Son blank est léger et mince, mais sa capacité permet aux pêcheurs de lancer loin pour attaquer des sérioles et des thons de taille moyenne. Cette canne est parfaite pour défier les lois de la physique, et surtout donner satisfaction aux maniaques du gros poisson.

S-1002 (GRIP 391mm)

C'est une canne indispensable pour les pêcheurs qui rêvent de pêcher des poissons monstres. Avec un stick bait ou un popper de 40 à 120 g, la distance de lancer peut facilement dépasser 80 m. La flexibilité et la durabilité des matériaux utilisés sont optimisées pour la pêche popping, pour tous types de poissons.

Modèle	Longueur (m)	Section (pièces)	Fermé poids (cm)	Fond JIG poids/MAX (g)	Encombrement (mm)	LIGNE PE (kg)	GUIDE (de)	Longueur grip (mm)
S-792	2.36	2	174.0	274	1.8	16.9 30~100(110)	35~60	6 384
S-794	2.36	2	147.0	327	2.4	17.7 40~110(125)	50~90	6 396
S-833	2.51	2	161.0	322	2.4	17.7 40~100(115)	50~90	6 396
S-984	2.93	2	192.0	380	2.5	17.8 40~120(150)	50~90	7 391
S-1002	3.00	2	157.5	393	2.6	18.5 40~120(150)	50~90	7 391

※ CARBON 99%
 ※ Les conceptions et les spécifications sont sujettes à modification sans préavis en raison d'améliorations





DARK HORSE II JIGGING

DARK HORSE II JIGGING

Creation of entry-level model for big game!



Black Hole
DESIGNED AND ENGINEERED BY N-S

DETAIL VIEW

copyright(c) N-S all right reserved.



CXC
CARBON TUBE & WRAPPING

DARK HORSE II JIGGING

Création de modèle d'entrée de gamme pour les gros poissons !

Cette canne a été construite selon les spécifications de base pour la pêche au jigging. En mettant l'accent sur une plus grande agilité de l'action de secousse sur la canne à jigging. Ce modèle est également bien adapté pour utiliser un moulinet électrique. Le montage, adoptant une rampe d'anneaux Fuji, pour la résistance à l'eau de mer. Un porte moulinet

DPS18BSN-LN et l'écrou long pour le spinning et un PLS18BSN-LN avec l'écrou long pour le casting, rendant la fixation avec le moulinet encore plus ferme. Il réduit la fatigue due à une utilisation prolongée. Le blank, appliquant le mélange de tissu de carbone RC et la méthode CTX (Carbon Tape X-wrapping), a encore plus de puissance et de vivacité.

Carbone CTX

Afin de renforcer la résistance à la compression qui est le point le plus faible du blank, une bande de carbone de 24 ou 30 tonnes est enroulée en forme de X à pas régulier à l'extrémité du blank. C'est la méthode pour renforcer la résistance à la compression et conserver une légèreté incroyable.

SYSTÈME DE GUIDE : FUJI ALCONITE GUIDE "BC" adoptée pour augmenter la résistance au sel

PORTE MOULINET: SPINNING : "DPS18BSN-LN" écrou long/ **CASTING :**

"PLS18BSN-LN" écrou long

TECHNOLOGIE SPÉCIALE : Tissu en carbone à faible 'RC' à haute résistance et haute élasticité.

BLANK TECHNOLOGY : Méthode 'CTX' appliquée au bas du guide de crosse pour fournir un blank puissant



S-542MH (GRIP 395mm)

C'est un modèle standard spinning, bien adapté pour la liche, le tazard, la grande sérieole, le maquereau espagnol etc.

B-542MH (GRIP 430mm)

Ce modèle a la puissance, l'avantage du modèle casting. Il est bien adapté pour un moulinet électrique et à des actions rapides adaptées pour rendre l'action naturelle du jig métal. Il convient parfaitement à la pêche à la grosse morue, sérieole et au maquereau espagnol par exemple.

Modèle	Longueur	Section	Fermé	Poids	Retour au début	Fond	JIG wt.(max)	LIGNE P.E	GUIDE	POIGNÉE
	(m)	(pcs)	(cm)	(g)	(mm)		(g)	(lb)	(il)	(mm)
S-542MH	1.62	2	106	225	2.6	12.0	150 ~ 300 (350)	16 ~ 24	6	395
B-542MH	1.62	2	100	231	2.6	12.0	150 ~ 300 (350)	16 ~ 24	7	430

※ CARBON 99%

※ MADE IN CHINA

※ Les conceptions et les spécifications sont sujettes à changement sans préavis en raison d'améliorations.



DARK HORSE II SLOW PITCH

DARK HORSE II SLOW PITCH

The basic specification model for entry-level light game!



Black Hole
DESIGNED AND ENGINEERED BY N-S

DETAIL VIEW

copyright(c) N-S all right reserved.



CIX
CARBON TUBE TECHNOLOGY

DARK HORSE II SLOW PITCH

Le modèle spécifique slow pitch d'entrée de gamme !

Ce modèle possède les spécifications de la série Dark Horse. Il a été conçu et développé pour rendre la pêche au jigging agréable à encore plus de pêcheurs. Son jeu d'anneaux Fuji lui offre une durabilité éprouvée et son porte moulinet TCS est vanté par les utilisateurs et réduit la fatigue due aux secousses pendant des heures prolongées. En appliquant le mélange de carbone RC et la méthode CTX (Carbon Tape X-wrapping) pour augmenter la résistance du blank, ce modèle est agile et puissant.

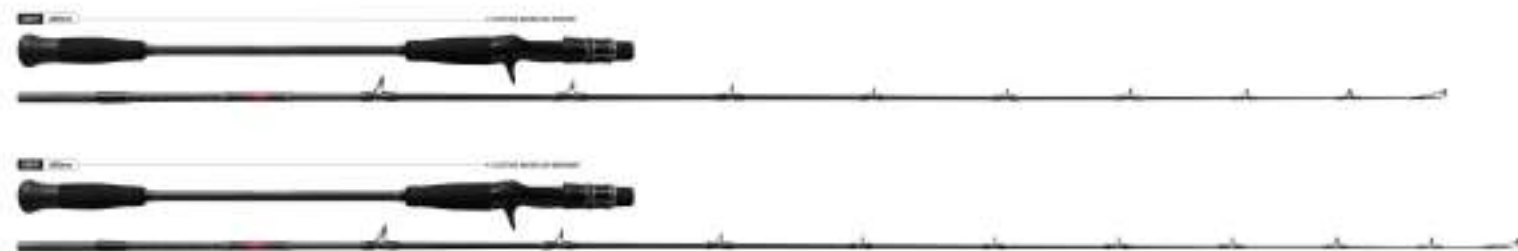
Carbone CTX

Afin de renforcer la résistance à la compression qui est le point le plus faible du blank, une bande de carbone de 24 ou 30 tonnes est enroulée en forme de X à pas régulier à l'extrémité du blank. C'est la méthode pour renforcer la résistance à la compression et conserver une légèreté incroyable.

GUIDE SYSTEM : FUJI ALCONITE GUIDE Couleur "BC" adoptée pour augmenter la résistance au sel
CONCEPTION DU PORTE MOULINET : Porte-moulinet "TCS" avec une bonne adhérence

TECHNOLOGIE SPÉCIALE: Tissu en carbone Low 'RC' à haute résistance et haute élasticité.

BLANK TECHNOLOGY : Méthode 'CTX' appliquée au blank pour fournir une colonne vertébrale puissante à cette canne.



B-632H3R (GRIP 456mm)

Ce modèle est bien adapté pour une utilisation dans divers endroits, allant de l'eau profonde à la profondeur intermédiaire et peut gérer un métal jig jusqu'à 450 g. C'est une canne adaptée à la pêche de la morue et au ciblage de poissons puissants, tels que la sérieole, l'amber-jack, la grande sérieole, etc. Son blank d'action régulière vous surprendra.

B-662H2MF (GRIP 456 mm)

En tant que type slow pitch polyvalent, ce modèle est capable d'action lente et souple. Il peut être utilisé pour le jigging et c'est le modèle idéal pour le ciblage des poissons plats en mer. Ce modèle a une action moyennement rapide mais reste puissant.

Modèle	Longueur (m)	Section (pcs)	Fermé (cm)	Poids (g)	Retour au début (mm)	Fond (mm)	JIG wt.(max) (g)	LIGNE P.E (lb)	GUIDE (il)	POIGNÉE (mm)
B-632H3R	1.91	2	139	177	2.1	10.5	180 ~ 400 (450)	8 ~ 16	9	456
B-662H2MF	1.98	2	147	174	1.8	10.5	120 ~ 250 (300)	6 ~ 12	10	456

※ CARBONE 99%

※ FABRIQUÉ EN CHINE

※ Les conceptions et les spécifications sont susceptibles d'être modifiées sans préavis en raison d'améliorations.



DARK HORSE II INSHORE

DARK HORSE II INSHORE

Proven standard rod for shore game!



Black Hole
DESIGNED AND ENGINEERED BY N-S

DETAIL VIEW

copyright(c) N-S all right reserved.



CXC
CARBON TUBE SYSTEM

DARK HORSE II INSHORE

Canne standard éprouvée pour la pêche du bord de mer !

Appliquant le carbone CTX au blank, vous aurez une canne bien équilibrée comme le prouve Dark Horse, c'est une nouvelle canne qui offre une grande résistance et une grande sensibilité ! Une rampe d'anneaux Fuji a été adoptée. Le porte-moulinet VSS standard ultra léger aide à réduire la fatigue due à une durée de pêche prolongée, ce qui en fait une canne à pêche agréable et polyvalente. Une référence pour le bar.

Carbone CTX

Afin de renforcer la résistance à la compression qui est le point le plus faible du blank, une bande de carbone de 24 ou 30 tonnes est enroulée en forme de X à pas régulier à l'extrémité du blank. C'est la méthode pour renforcer la résistance à la compression et conserver une légèreté incroyable.

SYSTÈME DE GUIDE : FUJI ALCONITE GUIDE

PORTE MOULINET DESIGN : "VSS" Porte-moulinet ultra-léger

TECHNOLOGIE SPÉCIALE : EVA haut de gamme TWO GRIP

BLANK TECHNOLOGY : Adoptant le CTX, il offre une résistance ultra-élevée et une sensibilité



Modèle	Longueur (m)	Section (pcs)	Fermé (cm)	Poids (g)	Haut (mm)	Fond (mm)	Leurre wt.(g)	Ligne P.E(lb)	Guide (ea)	Poignée (mm)
S-802L	2.44	2	126	103	1.4	11.5	6 ~ 25	2,4 ~ 4,8	7	250
S-842M	2.54	2	131	124	1.4	13.0	10 ~ 36	4 ~ 8	7	270
S-862ML	2.59	2	133	115	1.6	12.6	8 ~ 30	3,2 ~ 6	8	295
S-962ML	2.89	2	149	135	1.6	14.3	10 ~ 36	4 ~ 8	8	325
S-962 MONSTER	2.89	2	150	208	2.0	15.8	20 ~ 90	8 ~ 16	8	440

※ CARBON 99%

※ MADE IN CHINA

※ Les conceptions et les spécifications sont sujettes à changement sans préavis en raison d'améliorations.

S-802L (GRIP 250 mm)

Ce modèle est idéal pour le leurre souple sur tête plombée et le métal jig, pour attaquer les poissons côtiers. Avec un blank solide permettant au pêcheur de lancer le leurre sur de longues distances.

S-842M (GRIP 270mm)

Ce modèle a été conçu pour les pêcheurs cherchant la puissance pour une pêche du bord. Il permet au pêcheur d'utiliser un leurre lourd dans une mer agitée pour combattre tous les poissons qu'il cible.

S-862ML (GRIP 295mm)


C'est le modèle le plus standard pour le bar et peut être utilisé, quel que soit le type de poisson ciblé et les leurres utilisés. Une canne passe partout.

S-962ML (GRIP 325mm)

Cette canne a été conçue principalement selon les spécifications adaptées à la pêche au bar à bord d'un bateau et à pied. Ce modèle polyvalent peut être utilisé même pour le shore jigging qui utilise le métal jig pesant environ 20g, ainsi que les leurres souples et le poisson nageur. Sa longueur permet des lancers hors norme.

S-962 MONSTER (GRIP 440mm)

C'est une canne puissante conçue pour combattre des poissons de taille moyenne à grande. Elle permet de lancer à longue distance de gros gabarits de métal jig et fournit une forte puissance de talon essentielle pour permettre le contrôle des poissons ciblés.







LES C D'EAU



ANNES
DOUCE

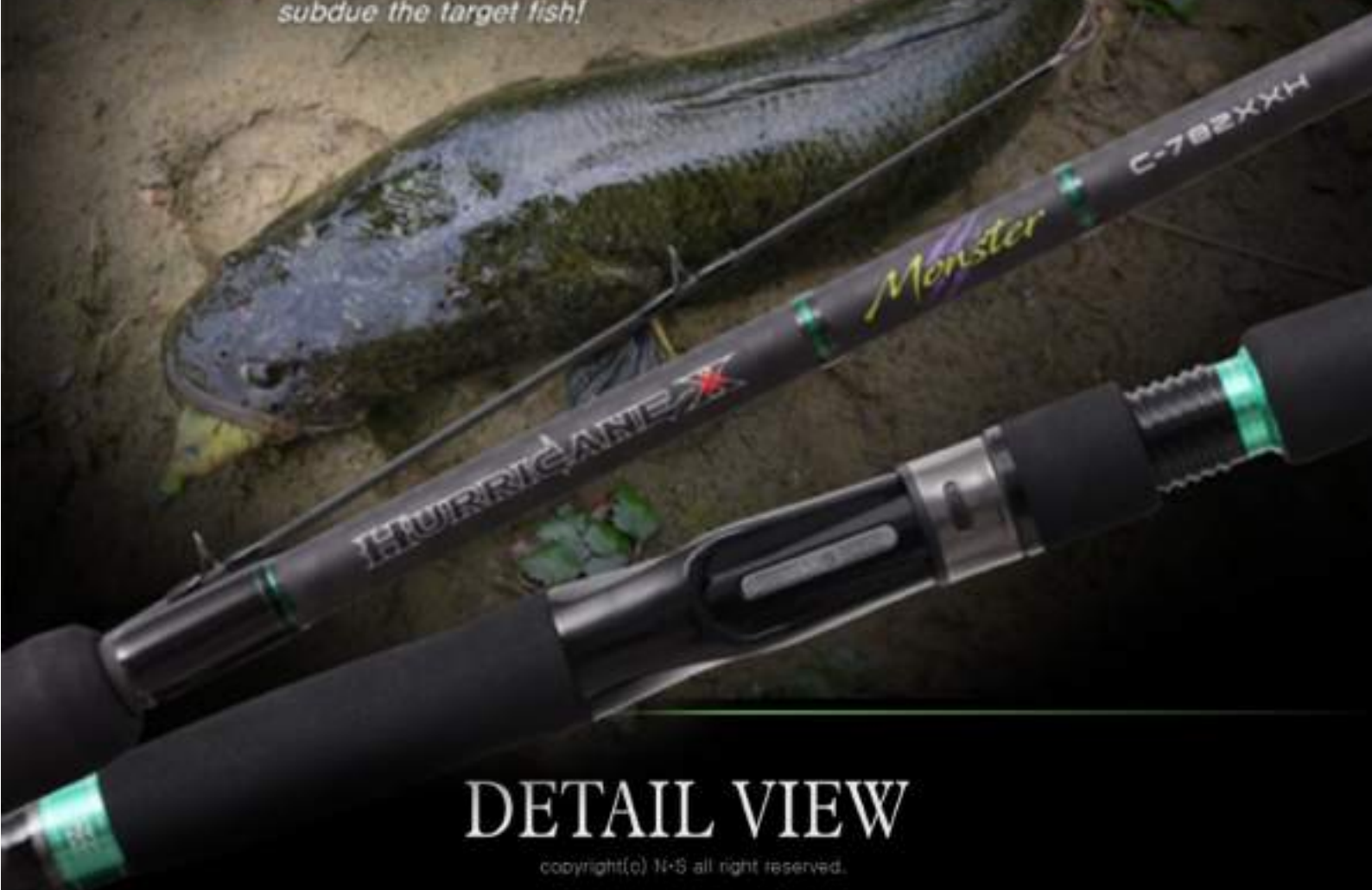




HURRICANE-X MONSTER


HURRICANE-X Monster

Snakehead rod with overwhelming power to subdue the target fish!



DETAIL VIEW

copyright(c) N.S all right reserved.



GUIDE SYSTEM
REEL SEAT DESIGN
SPECIAL TECHNOLOGY
BLANK TECHNOLOGY

1.FUJI "MN" GUIDE ALCONITE
2.FUJI TCS 18, KDPS 18GM/ASH
3.Two-grip in the lower grip part
4.Adopting the CTX, it provides ultra-high strength and highest sensitivity.

HURRICANE-X Monster

HURRICANE-X MONSTER

HURRICANE-X MONSTER



Une puissance écrasante pour maîtriser les gros poissons d'eau douce !

Lorem ipsum
Cette canne casting, talon + scion initialement conçue pour le snakehead a un fort pouvoir pour garder le dessus pendant le combat. En appliquant le CTX (Carbon Tape X-Warapping), le blank a une colonne vertébrale solide qui empêche la torsion du blank, et est assez puissant pour maîtriser les gros poissons. Ce modèle a adopté les anneaux Fuji pour assurer une grande durabilité même lorsqu'une force excessive est appliquée. Le porte-moulinet Fuji TCS pour minimiser la fatigue due aux lancers répétés pendant des heures prolongées. Prévue pour pêcher avec des énorme buzz bait de 100 gr, cette canne est une ultra big bait, nous avons lancé sans effort des leurres de plus de 300 gr avec la XXH, son grand talon optimise les distances de lancers. Les brochets records et les silures, seront les cibles privilégiées de cette canne ultra puissante et pourtant super légère !

Carbone CTX :

Afin de renforcer la résistance à la compression qui est le point le plus faible du blank. Avec le type Uni-Direct, une bande de carbone de 24 ou 30 tonnes est enroulée en forme de X à pas régulier à l'extérieur du blank. C'est la méthode pour renforcer la résistance à la compression et renforcer la puissance !

SYSTÈME DE GUIDE : FUJI "MN" GUIDE ALCONITE

PORTE MOULINET : FUJI TCS 18, KDPS 18GM/ASH

TECHNOLOGIE SPÉCIALE : Poignée de combat supplémentaire.

TECHNOLOGIE BLANK: Adoptant le CTX, il offre une résistance ultra-élevée et une sensibilité maximale.



N•S

Black Hole
DESIGNED AND ENGINEERED BY **N•S**



MEDUSA EDGE

MEDUSA EDGE

Overwhelming power that heightens the value of bass fishing



Black Hole
DESIGNED AND ENGINEERED BY N·S

DETAIL VIEW

copyright(c) N·S all right reserved.



MEDUSA EDGE

Une puissance écrasante et une légèreté incroyable !

Cette 4ème génération de canne Medusa, met l'accent sur la puissance.

La conception talon 1/3 et scion 2/3, appliquée à toute la gamme des Medusa Edge, possède la même puissance et la même résonnance qu'une mono brin. Mais avec l'avantage de l'encombrement d'une 2 brins.

En appliquant le carbone 8 axis, la canne bénéficie d'une plus grande résistance et la torsion du blank a été éliminée.

De plus, le guide Fuji K SIC qui offre une grande durabilité et permet une libération rapide de la ligne, augmentant encore la valeur du produit.

Construit avec le porte moulinet intelligent NS-01C exclusivité FUJI à la marque NS, son confort et sa légèreté réduit la fatigue due à une durée de pêche prolongée.

SYSTÈME DE GUIDAGE:GUIDE FUJI « K », SIC.

CONCEPTION DU PORTE MOULINET SIC-S :NS-01C, 02S, FUJI (KDPS 16P/ASH)+

Adoption des NS-01C, 02S et Fuji (KDPS 16GM/ASH) et revêtement en caoutchouc pour la prévention du glissement

TECHNOLOGIE SPÉCIALE :EVA II Grip au bas de la poignée

BLANK TECHNOLOGY :8-AXIS Carbon

Modèle	Longueur (m)	Section (pcs)	Fermé (cm)	Poids (g)	Haut (mm)	Fond (mm)	Leurre wt.(oz)	Ligne (lb)	Guide (ea)	Poignée (mm)
S-652ML	1.96	2	156	103	1.5	10.5	1/8 ~ 3/8	4 ~ 8	9	225
C-662MH	1.98	2	156	111	1.7	11.2	1/4 ~ 1	10 ~ 20	10	250
C-692M	2.06	2	156	109	1.6	10.6	3/16 ~ 3/4	8 ~ 14	10	250
C-702MH	2.14	2	156	117	1.7	11.2	1/4 ~ 1	10 ~ 20	10	275
C-722H	2.19	2	156	126	1.8	11.9	3/8 ~ 2	12 ~ 25	10	290
C-732XXH	2.21	2	156	143	2.1	13.1	1 ~ 3 1/2	P.E 12 ~ 20	10	320
C-752XH	2.26	2	156	138	1.9	12.3	3/8 ~ 2 1/2	P.E 8 ~ 16	10	300

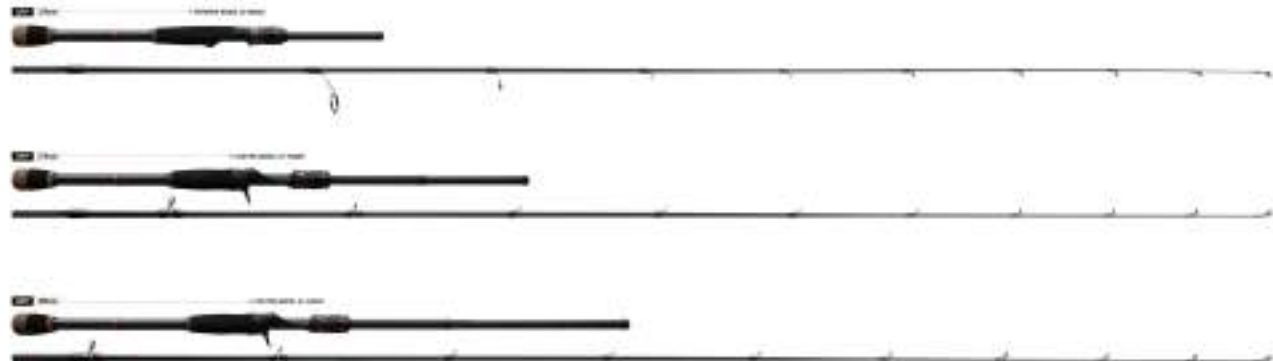
※ Les conceptions et les spécifications sont sujettes à changement sans préavis en raison d'améliorations.

※ CARBONE 99%

※ FABRIQUÉ EN CORÉE

N.S

Black Hole
DESIGNED AND ENGINEERED BY **N.S**



S-652ML (GRIP 225mm)

La canne spinning de la gamme, conçue en mettant l'accent sur la maniabilité et la légèreté, ce modèle est adapté pour toutes les pêches légères, en surface, entre deux eaux et à gratter sur le fond. La résonance accrue permet au pêcheur d'obtenir les informations du fond et une détection des touches hors du commun. Les pêcheurs de sandres en verticale seront comblés avec ce modèle.

C-692M (GRIP 250mm)

C'est un modèle casting bien adapté à l'utilisation de leurres légers. Cette canne fournira des performances exceptionnelles pour l'utilisation d'un spinner bait, d'un poisson nageur et pour pêcher en weightless. Convient parfaitement pour les recherches de perches, sandres au casting.

C-662MH (GRIP 250mm)

Ce modèle a été conçu pour fournir une maniabilité délicate et cibler le poisson dans une zone encombrée. Cette canne est parfaite pour l'utilisation d'un rubber jig de 3/8 oz et pour la pêche au worm. Sa puissance fera faire demi-tour à bon nombre de carnassier et sa résonance sera un atout majeur. Canne idéale pour les pêches du sandre en bateau.

C-702MH (GRIP 275mm)

C'est une canne digne d'être qualifiée de 'modèle pour le free rig'. Le test a confirmé que ce modèle offrait d'excellentes performances pour pêcher des zones étendues avec de longs lancers et avait une résonance exceptionnelle pour comprendre rapidement le fond et détecter la moindre touche. La puissance de cette canne permet un ferrage efficace pour enfoncer un hameçon dans la bouche du poisson immédiatement après la touche, même à une très longue distance, ce qui permet un ancrage précis et profond de l'hameçon. Ce modèle a montré de superbes performances pour cibler le poisson avec un rubber jig ou avec des montages texans lourds.

C-722H (GRIP 290mm)

Cette canne offre une excellente capacité à faire évoluer des leurres relativement lourds. Avec sa puissance, vous pourrez sortir de gros poissons des zones encombrées. Pour les amateurs de pêches légères au brochet.

C-732XXH (GRIP 320mm)

Ce modèle offre une puissance inégalée. Il augmente considérablement la facilité d'utilisation de leurres lourds et convient au maniement de plugs ou de leurres souples de grandes tailles. Si vous lancez dans environnement très rugueux et encombré, la puissance de cette canne vous permettra de contrôler les plus gros poissons ! Notre staf adore ce modèle pour attaquer les gros brochet au swim jerk !

C-752XH (GRIP 300mm)

C'est un modèle qui fournit une forte puissance. Ce modèle est bien adapté à la pêche avec de gros appâts, Alabama rig, buzz bait ou encore des gros leurres souples. Les sandres pélagiques amateurs de gros souples vont être les premières victimes !





DARK HORSE II TROUT

DARK HORSE II TROUT

Conquer pay-pond trout fishing!



Black Hole
DESIGNED AND ENGINEERED BY N-S

DETAIL VIEW

copyright(c) N-S all right reserved.



CXC
CARBON X TUBE TECHNOLOGY

DARK HORSE II TROUT

Partez à la conquête de la pêche à la truite en étang ou en rivière !

Cette série a été conçue avec ce qui se fait de mieux pour la pêche à la truite. Grâce à l'adoption d'anneaux guide Fuji, la durabilité est améliorée et la ligne sort idéalement du moulinet. Le porte-moulinet LGS ultraléger peut réduire votre fatigue même pendant la pêche de longue durée. Ces cannes vous surprendront par leurs légèretés incroyables ! Les pêcheurs d'aréo trout seront comblés par son action plus souple, permettant l'utilisation de fil très fin sans risque de casse ou de décroche.

Carbonne CTX


Afin de renforcer la résistance à la compression qui est le point le plus faible du blank, une bande de carbone de 24 ou 30 tonnes est enroulée en forme de X à pas régulier à l'extrémité du blank. C'est la méthode pour renforcer la résistance à la compression et conserver une légèreté incroyable.

SYSTÈME DE GUIDE : FUJI ALCONITE GUIDE

MOULINET DESIGN : « LGS » ULTRALIGHT REEL REEL

TECHNOLOGIE SPÉCIALE : EVA TWO GRIP

BLANK TECHNOLOGY : CTX(Carbon Tape X-Warping)



S-562XUL (GRIP 160mm)

Dans un petit étang ou des ruisseaux avec une cuillère ou un leurre de petite taille, cette canne vous ravira.

S-602UL (GRIP 170mm)

Une canne universelle pour les différents leurres tels que les poissons nageurs, cuillères tournantes, cuillères ondulantes, etc.

S-632L (GRIP 180mm)

Si vous avez besoin d'utiliser des cuillères de taille moyenne, des poissons nageurs, entre 5 et 10gr., choisissez ce modèle !

Modèle	Longueur (m)	Section (pcs)	Fermé (cm)	Poids (g)	Retour au début (mm)	Fond (mm)	Leurre wt. (g)	LIGNE (lb)	GUIDE (il)	POIGNÉE (mm)
S-562XUL	1.68	2	87	69	1.2	6.8	0,8 ~ 5	2 ~ 5	7	160
S-602UL	1.83	2	95	72	1.3	7.6	1 ~ 7	2 ~ 5	7	170
S-632L	1.91	2	99	76	1.3	8.0	2 ~ 10	4 ~ 6	7	180

※ CARBON 99%
※ MADE IN CHINA
※ Les conceptions et les spécifications sont sujettes à changement sans préavis en raison d'améliorations.



[DARK HORSE BASS V2]

DARK HORSE BASS V2

*This product sets the standard for
high-sensitivity bass rods!*



DETAIL VIEW

copyright(c) N-S all right reserved.



DARK HORSE BASS V2

Cette gamme représente le rapport qualité prix Black Hole

Le produit est équipé des portes moulinets ES-06C / ES-05S, monté avec un système Fuji Guide et une poignée liège ergonomique. Très légère cette canne réduit le stress sur les poignets et les bras causés par des lancers prolongés. L'ébauche de carbone avec une conception à haute sensibilité lui donne une très bonne résonance. Le blank robuste offre une puissance de lancer et permet le contrôle suffisant pour les gros poissons. C'est un produit pour les pêcheurs qui recherchent une canne sensible et puissante pour la perche, le sandre, le black bass etc.

Livré dans un tube rigide !

SYSTÈME DE GUIDAGE : Fuji Titan Guide System

PORTE MOULINET DESIGN : Casting ES-06C Reel Seat / Spinning ; ES-05S Reel Seat

FINITION DU TALON : Équipé d'une poignée en liège

BLANK TECHNOLOGY : Utilise le tissu CF 1115-1 pour renforcer le BLANK



Modèle	Longueur (m)	Section (pcs)	Fermé (cm)	Peser (g)	Retour au début (mm)	Fond	Leurre wt. (oz)	Ligne (lb)	GUIDE (#)	POIGNÉE (mm)
S-672ML	2.01	2	104	115	1.6	11.9	1/8 ~ 3/8	4 ~ 8	8	165
S-682M	2.03	2	104	117	1.7	12.6	3/16 ~ 1/2	8 ~ 14	8	175
C-642ML	1.93	2	101	115	1.6	11.7	1/8 ~ 1/2	6 ~ 12	9	235
C-682M	2.03	2	106	119	1.7	12.6	3/16 ~ 3/4	8 ~ 14	9	245
C-682MH	2.03	2	106	128	1.8	13.0	3/8 ~ 1	10 ~ 16	9	245
C-692H	2.06	2	107	137	2.0	13.3	1/2 ~ 1 1/2	10 ~ 20	9	255
C-732XH	2.22	2	115	164	2.3	14.2	1/4 ~ 4	12 ~ 25	9	290

※ Les conceptions et les spécifications sont sujettes à changement sans préavis en raison d'améliorations.

※ CARBONE 99%

S-672ML / GRIP 164.5mm

Un modèle polyvalent pour les leurres petits et moyens. Il permet une lecture de fond sensible lors de l'utilisation en drop shot ou avec des têtes plombées. Lors de l'utilisation de poissons nageurs de taille moyenne et de top water, ce produit permet à l'utilisateur de créer des mouvements de leurre naturels avec des twitches et des jerks.

S-682M / GRIP 174.5mm

Un modèle spinning robuste avec une puissance sans précédent. Cette canne est conçue pour offrir une puissance médium, mais avec une finesse de blank supérieure. Ce qui permet plus de diversité dans l'usage, qui permet d'utiliser un buzzbait ou des leurres finesses avec la même canne. L'utilisateur peut utiliser la puissance moyenne pour de la pêche agressive sur tous les carnassiers de tailles moyennes.

C-642ML / GRIP 233mm

Une canne de type rapide conçue pour les poissons nageurs et les pêches légères en casting. Sa conception est axée sur la création de mouvements de leurre doux et contrôlés avec des twitches et des jerks. Ce produit de 1,93 m est légèrement plus court que les autres cannes de la gamme, elle conserve la distance de lancer et offre la possibilité d'utiliser des poissons nageurs de différentes tailles. Lorsque vous pêchez en Texas rig ou avec des lames vibrantes légères, l'action de la pointe douce permet une aspiration efficace du leurre par le poisson.

C-682M / GRIP 243mm

Une canne de puissance moyenne, de type rapide avec diverses applications. Parfait pour un large éventail de configurations, de la pêche aux leurres souples ou durs. Pour la pêche à pied avec une seule canne, nous vous recommandons la Dark Horse 682M. Elle peut être utilisée avec des jerks de 100 mm ou plus sans problèmes majeurs. C'est le meilleur modèle pour pêcher rapidement, avec un éventail de leurres diversifiés.

C-682MH / GRIP 243mm

Dark Horse 682MH' modèle mi-lourd. Conçu pour les leurres puissants, moyens ou plus gros. La canne à pêche la plus efficace parmi les modèles Dark Horse. Recommandée pour les spinner bait, rubber jig, Texas rig, free rig ou autres montages de tailles moyennes ou plus lourds. Avec sa pointe sensible et sa résonnance l'utilisateur pourra lire facilement le fond et les touches.

C-692H / Grip 253mm

Il s'agit d'un modèle puissant pour pouvoir attaquer facilement des postes encombrés. Le blank de ce modèle est renforcé par un tissu en carbone de type rapide et solide. Parfait pour pêcher avec des swimbaits buzzing, punching et autres leurres de belles tailles. La longueur de 2,06 m est parfaite pour lancer facilement et à de longue distance.

C-732XH / Grip 290mm

Ce modèle conçu pour les gros poissons et les leurres lourds est suffisamment puissant pour sortir votre poisson des milieux encombrés. Le blank vous permet de lancer un leurre de 3oz sans torsion du blank. Avec cette canne, vous pouvez effectuer un ferrage puissant et précis. Un modèle parfait avec les leurres Alabama rig et pour la pêche des gros poissons d'eau douce.





LES LEUR



RES MER



CALYPSO NEO 82SP

Le nouveau NEO 82SP offre des actions et une stabilité superbe. Pour une distance de lancer plus longue et des actions plus stables, il est équipé de son propre système de transfert de poids magnétique. Une récupération normale fera nager lentement ce leurre, attirant les poissons. En cas de secousses, le système de transfert de poids magnétique provoque un mouvement rapide tout en maintenant l'équilibre. Armé d'hameçons owner, ce leurre offre une alternative quand les carnassiers consomment des petites proies. Prévu pour les poissons côtiers, il offre d'excellent résultat sur les poissons d'eau douce.

NEO 82SP

TYPE : Suspending
WEIGHT : 11.4g

SIZE : 82mm
DEPTH : 1.0m



TYPE : Suspending
TAILLE : 82mm
POIDS : 11.4g
PROFONDEUR : 1.0m
ACTION : WOBBLING & ROLLING



CALYPSO MINNOW 145F MR

En adoptant un système de poids mobile en tungstène, il affiche une distance de lancer stable même par vent de travers. Il garantit le meilleur résultat en adoptant le corps mince pour devenir une bouchée de choix pour les bars. Des hameçons Owner équipe ce piège à bar, avec des tailles différentes ce qui empêche les hameçons de s'emmêler, ST-46 # 4 (avant), ST-46 # 5 (centre) et ST-46 # 4 (queue). Un vrai leurre pour les pêcheurs du bord de mer, peu importe le vent, ce leurre atteindra sa cible !

MINNOW 145F-MR

TYPE : Floating SIZE : 145mm
WEIGHT : 24.2g DEPTH : 1.2~1.5m
HOOK : OWNER ST 46#4(1,3), #5(2)



TYPE : Flottant
TAILLE : 145mm
POIDS : 24.2g
PROFONDEUR : 1.2~1.5m
HAMEÇON : OWNER ST 46#4(1,3), #5(2)
ACTION : Wobbling & Rolling

BOCA PENCIL

Un « pencil bait » pour la sérieole, le thazard et les différents thonidés. Les modèles ont été condensés en flottant 65g et en coulant 80g, ce leurre possède une action stable même face aux fortes vagues et au courant de marée. Sur cette base, le leurre développe le mouvement actif optimal pour provoquer l'attaque du poisson ciblé, le tout accentué par une énorme bille au bruit sourd et grave. L'aile horizontale, saillante en ligne latérale arrière, maintient l'inclinaison pour aller tout droit au milieu de hautes vagues et de vents forts. La structure des ailettes sous le leurre a été conçue pour fonctionner comme stabilisateur minimisant le désordre dans les embruns balayés par le courant de marée. L'œil très réaliste du pencil boca est l'image photographiée de vraies pupilles d'une de sérieole à rayures jaunes, débarquée sur l'île de Tadeo en 2016. Ce leurre est vendu sans armement.



TYPE : Flottant
TAILLE : 145mm





CALYPSO MONSTER PENCIL FLOATING F&F

Les inconvénients des poopers et des crayons pour un gros gibier sont les fissures des matériaux en bois, la distance de lancer instable par vent de travers et la rupture d'équilibre dans les hautes vagues. Le plus gros inconvénient est le manque de durabilité. En surmontant ces inconvénients, nous avons lancé ce type de stick bait flottants puissants mais stables ; qui ciblent les espèces de gros combattants tels que la sérieole à rayures dorées, la carangue, le thon et la GT sur un rivage ou un bateau.

Flottant F&F 75g
TYPE : Flottant TAILLE : 182mm
POIDS : 75g

The disadvantages of poopers and pencils for a big game are cracks of wooden materials, unstable casting distance in cross wind and balance break in high waves. The biggest disadvantage is the lack of durability. By overcoming such disadvantages, we launched two types of powerful but stable floating pencils, 75g for a light game and 110g for heavy hunter, which target big game species such as gold striped amberjack, king fish, tuna and GT at a shore or a boat.

MONSTER PENCIL FLOATING F&F

Monster Pencil Floating F&F 75g Light Game
TYPE : Floating SIZE : 182mm
WEIGHT : 75g
SPL/THRG : #8(MAX 100 lb)



CALYPSO MONSTER PENCIL

Vous pouvez attaquer le bar, le thon et la sérieole à rayures dorées avec un seul Pencil bait coulant. L'équilibre symétrique est très efficace pour de très longs lancers, car il est conçu pour permettre une nage horizontale. Ses ailettes à l'arrière lui confère un équilibre horizontal permettant un mouvement stable et une longue distance lors du lancer en maintiennent l'équilibre de la nage lors de la récupération. La conception du corps contenant un hologramme en forme d'arêtes crée une forme de peau bleue (hareng), rose et verte (anchois) pour créer un stimulus visuel des espèces cibles. Il possède un bruit sourd, une armature traversante renforcée. Ce leurre deviendra sans aucun doute votre référence pour les thons et les poissons tropicaux. Vendu avec anneaux brisés, sans hameçons. Quand vous devrez pêcher des chasses lointaines, utilisez le Calypso Monster Pencil !



TYPE : Coulant (110gr)
TAILLE : 130 mm



FURIOUS ASSIST

10 pcs

TAILLE : 20mm X 8mm

Le complément idéal de vos montage madai ou tenya. Ceci rendra vos montages bien plus attractifs.

Une fois chargé à la lumière il deviendra phosphorescent.

Méthode d'utilisation

* Il peut être utilisé après l'avoir inséré dans le Furious Rubber Squid comme indiqué sur la Figure ①.

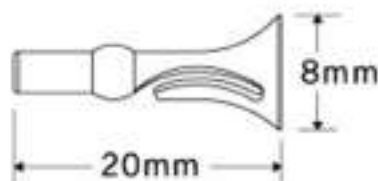
* Il peut être utilisé après avoir fixé le Furious Rubber Curly dans la rainure comme indiqué sur la Figure ②.

* Les produits Squid et Curly peuvent être utilisés en combinaison.



<https://www.youtube.com/watch?v=XvP6USLifAg>

FURIOUS ASSIST
FURIOUS ASSIST



INFORMATION

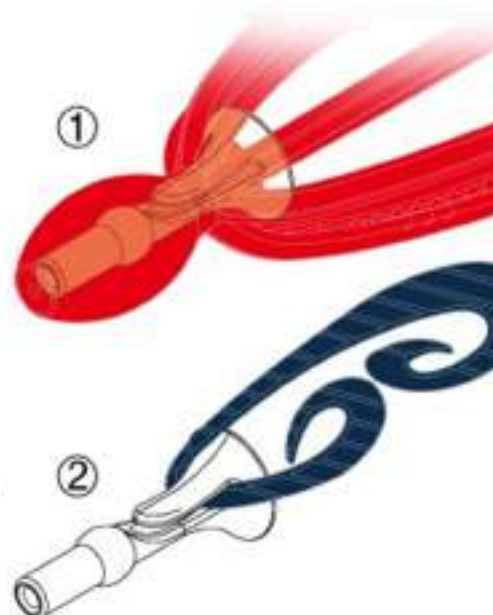
- 1SET : 10pcs
- MADE IN CHINA

Method for Use

It can be used after inserting it into the Furious Rubber Squid as shown in Figure ①.

It can be used after fixing the Furious Rubber Curly into the groove as shown in Figure ②.

The Squid and Curly products can be used in combination.



FURIOUS LAVA CURLY

TYPE : CURLY BEAM (Worm)

TAILLE : 10 cm

COULEUR :

501 DEEP RED / 502 BLACK PEARL / 503 LEMON YELLOW / 504 GOLDEN BROWN
505 ORANGE / 506 MOTOR OIL / 507 PINK PEARL

Le complément idéal de vos montages madai et tenya.

Il peut créer l'effet des appâts flottant dans l'eau ou rampant le long du fond marin. C'est un appât polyvalent qui peut inciter la dorade à mordre l'appât dans n'importe quelle situation. Monté sur un furious assist, c'est le combo qui fera déclencher des touches des dorades les plus méfiantes !



FURIOUS LAVA SQUID

Il est utilisé lorsque la dorade est très active ou lorsque la dorade rouge réagit à un appât provoquant de gros déplacement d'eau sur le fond marin. Ce petit céphalopode très réaliste, deviendra le complément idéal de vos montage madai et tenya. Mais il sera parfait pour rendre vos leurres plus attractifs. Fabriqué dans une matière très souple et réaliste, il rendra n'importe quel montage plus attractif. Peut être monté sur nos furious asist.

JUMBO SQUID

TYPE : SQUID

TAILLE : 15 cm

COULEUR :

501 DEEP RED / 504 GOLDEN BROWN /

505 ORANGE / 506 MOTOR OIL /

508 DEEP GREEN / 509 LIGHT GREEN



FURIOUS LAVA
SQUID JUMBO



FURIOUS
Lava

SQUID JUMBO

SALT WATER LURE



FURIOUS LAVA
SQUID



FURIOUS
Lava

SQUID

SALT WATER LURE

SQUID

TYPE : SQUID (Worm)

TAILLE : 10 cm

COULEUR :

501 DEEP RED / 502 BLACK PEARL /

503 LEMON YELLOW /

504 GOLDEN BROWN

505 ORANGE /

506 MOTOR OIL / 507 PINK PEARL




SQUID JUMBO

SALT WATER LURE

Bait for Red Sea-Bream, Tarabai

퓨리우스 라바

FURIOUS *Lava* **SQUID JUMBO**



FURIOUS LAVA SQUID JUMBO **TIPS**

It is used when red sea-bream is very active or when the red sea-bream reacts to the bait causing large waves on the sea floor. It prevents the red sea-bream from taking the bait of cuttlefish and keeps the needle from climbing onto the fishing tackle amid complex tidal current. Moreover, it is highly effective in targeting large red sea-bream.



Bait for Red Sea-Bream Tairaba

FURIOUS Lava SQUID



FURIOUS LAVA SQUID

3PCS

It is used when red sea-bream is very active or when the red sea-bream reacts to the bait causing large waves on the sea floor. It prevents the red sea-bream from taking the bait of cuttlefish and keeps the needle from climbing onto the fishing tackle amid complex tidal current. Moreover, it is highly effective in targeting large red sea-bream.




SCIMITAR JIG

Model de base pour le jigging, initialement conçu pour le poisson sabre en atteignant rapidement les profondeurs d'eau ciblées. Son poids central arrière parfaitement étudié. La forme de tête élancée avec moins de résistance réduit la fatigue causée par la pêche prolongée lors de l'action de pitch jerk de base. Il est optimisé pour sonder une large couche à un rythme rapide en réduisant la largeur de la lame. Ce jig compact permet de traverser les couches d'eaux rapidement et de le faire pêcher les zones propices rapidement. Un vrai speed jig efficace et solide.

SCIMITAR JIG

TYPE : JIG

WEIGHT : 90g, 120g, 150g

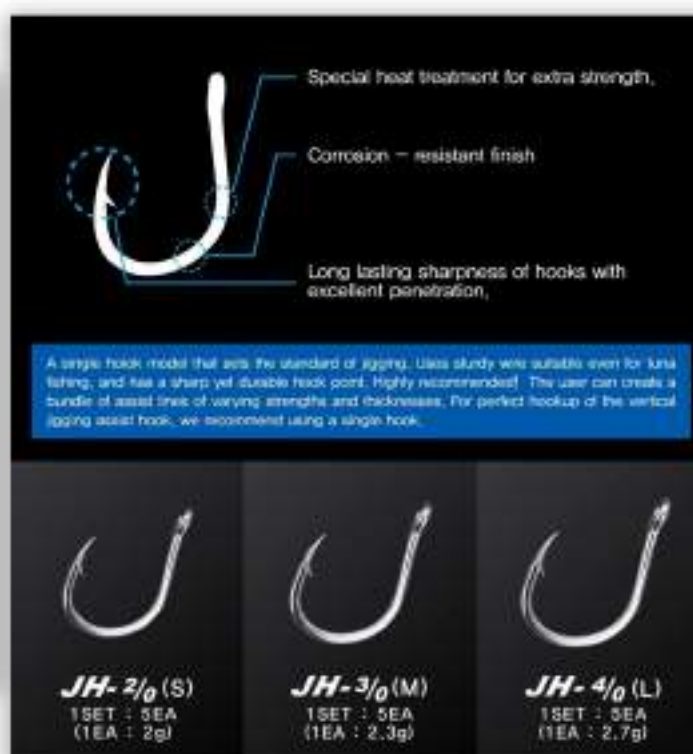


TYPE : Jig
POIDS : 150g



POWERFUL JIGGING HOOK

Un seul modèle d'hameçon qui établit la norme du jigging. Son acier robuste adapté même à la pêche au thon et possède une pointe pointue mais durable. L'utilisateur peut créer ses assist hook de différentes forces et épaisseurs. Vous pourrez ainsi adapter la longueur de votre assist en fonction de votre jig. Hautement recommandé pour les pêches fortes !
Tailles 2/0 ; 3/0 et 4/0 (5 pièces par pochette)



JIGGING TWIN VERTICAL ASSIST HOOK

Un hameçon double standard pour le jigging vertical ! La ligne d'assistance est maintenue à moins de 4 cm, pour garantir l'applicabilité aux jigs longs, courts et aux slow jigs. Toutes les techniques de maniement high pitch, slow pitch, long jerk, sont valables sans aucun risque d'emmêlage.

Il est conçu sur la base d'une vaste expérience sur le terrain, pour fournir un montage précis !

Tailles 2/0 ; 3/0 et 4/0.



Corrosion – resistant finish

Special heat treatment for extra strength.

Long lasting sharpness of hooks with excellent penetration.

A standard twin hook for vertical jigging! The assist line is kept at less than 4cm, to ensure applicability to long jigs, short jigs, and slow type metal jigs.

It offers high pitch, slow pitch, long jerk, and long falling actions without the risk of two assist lines being tangled together. It is designed based on extensive field experience, to provide precise hookup even with a weak bite.





**LES LE
D'EAU**



URRES
DOUCE



CRANK ARCO CBL 40F-SR

Mini crank conçu pour s'adapter aux pêches légères en spinning. Grâce à sa bavette CBL, ce leurre peut générer une action rapide juste après le lancer dans l'eau et il possède une nage très stable. Il a des billes bruiteuses à l'intérieur de son corps. Il nagera de manière très stable même avec une récupération très lente, ce qui fera réagir des poissons difficiles. C'est un très bon leurre pour toutes sortes de pêche en eau douce et pour la pêche de la truite en Aéra dans les zones peu profondes. Equipé d'hameçons simple, il complétera parfaitement votre boîte.

CBL CRANK 40F-SR

TYPE : Floating

SIZE : 40mm

WEIGHT : 3.3g

DEPTH : 0.5~0.7m



TYPE : FLOTTANT

TAILLE : 40mm

POIDS : 3.3g

PROFONDEUR : 0.5 ~ 0.7m

ACTION : LARGE OSCILLATION

(wide wobbling)



SSO BAIT HUMPH MINNOW 55S ver.2

Ce petit minnow coulant possède un corps plat avec un dos arqué et une bavette décalée. Il peut pêcher à contre-courant pour explorer les spots en amont en ramenant rapidement, ou nager au fond de la rivière en ramenant plus doucement. Il propose des actions impossibles à réaliser avec un minnow flottant. Il nagera naturellement dès son contact avec l'eau. La conception de son corps plat, lui confère une tenue et une nage même par fort courant. Un produit de type lourd de 6,6 g pour une taille de 55mm il est équipé d'un poids en tungstène, qui provoque un bruit sourd. Il permet à l'utilisateur de cibler n'importe quelle couche d'eau. La répartition du poids est concentrée dans la partie arrière, ce qui la rend efficace pour un lancer précis. (Poids tungstène)

HUMP MINNOW 55S Ver.2

TYPE : Sinking
WEIGHT : 6.6g

SIZE : 55mm
DEPTH : 0.8~1.4m



WOBBLING & ROLLING



091 METALLIC HG. BLACK & GOLD



095 CRASH HG. BIKERIDE



111 CRACK CHARTREUSE TIGER



114 METALLIC HG. KETABASS



098 METALLIC HG. RAINBOW TROUT



099 GLOW SPOT YAMAME



125 HALF MIRROR GREEN YAMAME



116 METALLIC HG. KAMAMITSU



117 RED SALMON



101 METALLIC HG. MONDO



108 NIGHT HG. PINK GOLD CRAY



127 PEAKBACK BLACK YAMAME



112 HALF MIRROR DARK GOLD



123 NEON TETRA

TYPE : Coulant
TAILLE : 55mm
POIDS : 6.6g
PROFONDEUR : 0.8-1.4m
ACTION : Wobbling & Rolling

SSO BAIT ABY 63SP

Doté d'un corps semi-plat, il s'agit d'un poisson nageur suspending, silencieux de 63 mm qui peut être immergé jusqu'à 1 m de profondeur ! Même un simple tour de manivelle peut provoquer des actions de vacillement flashy, ce qui peut être un avantage significatif pour la pêche en aval avec des courants turbulents. Dans les eaux calmes et les bassins profonds, sont wobbling prononcé le rendra irrésistible. Dans la situation de faible activité, sa nage silencieuse permettra de déjouer la méfiance des grosses truites. C'est un minnow polyvalent conçu pour cibler les truites et les percidés !

ABY(魚飛) 63SP

TYPE : Suspending
WEIGHT : 6.0g

SIZE : 63mm
DEPTH : 0.8~1.0m



TYPE : Suspendu
TAILLE : 63mm
POIDS : 6g
PROFONDEUR : 0.8~1.0m
ACTION : WOBBLING

SSO BAIT 65SP PLUS

En ciblant le poisson de courant et particulièrement la truite, le type « suspending » fait ses preuves sur le terrain où il est couramment utilisé. Le SSO BAIT 65SP PLUS possède un corps incurvé semi-plat avec des actions kaléidoscopiques erratiques, en fonction des lancers vers l'aval ou vers l'amont. Cependant, il nagera dès qu'il touche l'eau, avec de petits twitch. Ce sera un minnow indispensable dans votre boîte, vraiment passe partout. Efficace en rivière et en étang.

65SP PLUS

TYPE : Suspending

WEIGHT : 5.5g

SIZE : 65mm

DEPTH : 0.5~0.8m



002 CRASH HG. BLACK & GOLD



009 METALLIC HG. AYU



H009 MATTE TIGER



050 HG. SILVER AMAGO



085 GLOW SPOT YAMAME



NSB001 BROWN TROUT



H003 HG. CHART RAINBOW



H008 HG. ABALONE SHAD



H015 HG. PINK ABALONE



NSB002 BROOK TROUT

TYPE : SUSPENDING

TAILLE : 65mm

POIDS : 5.5g

PROFONDEUR : 0.5 - 0.8m

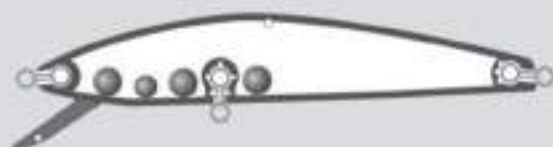
ACTION : wobbling

SSO BAIT MINNOW 80SP

Ce poisson nageur développé avec la haute technologie japonaise maintient son équilibre même dans un courant fort. Un minnow avec une plage d'action wobbling limitée afin de créer une vraie silhouette attrayante pour les carnassiers. Il convient à une utilisation dans un large bassin ou des rapides peu larges. Comme il a une largeur plus étroite et un nombre plus élevé de fréquences sonores, il déclenchera l'attaque d'un poisson cible caché. Le système de couleurs est conçu en tenant compte des couleurs des espèces de poissons cibles, la perche, la truite reste ses cibles privilégiées.

MINNOW 80SP

M^{PC} : Suspending SIZE : 80mm
WEIGHT : 7.1g DEPTH : 0.8~1.0m



TIGHT WOBBLING & ROLLING

TYPE : suspending
TAILLE : 80mm
POIDS : 7.1g
PROFONDEUR:0.8~1.0m
ACTION :
Tight Wobbling
& Rolling



SQUEEZE CRANK BN 52 MR

Un crank unique et amusant. Le corps est transparent et il contient une partie centrale, peinte comme une ligne d'arrêtes. C'est un produit très efficace. Sa bavette de forme unique permettant une nage avec un wobbling et un rolling assez prononcé. Le corps de 52 mm offre une bonne distance de lancer et un contrôle facile. Ce leurre n'est pas large, ceci lui permet d'être utilisé dans des eaux mouvementées. Les truites, les perches et les black bass seront les principales cibles ! (poids tungstène).

CRANK BN 52 MR

TYPE : Floating
WEIGHT : 9g

SIZE : 52mm
DEPTH : 1.5~2m



TYPE : Flottant
TAILLE : 52mm
POIDS : 9g
PROFONDEUR : 1.5 - 2m
ACTION : WOBLING & ROLLING

JOINT SQUEEZE 100S

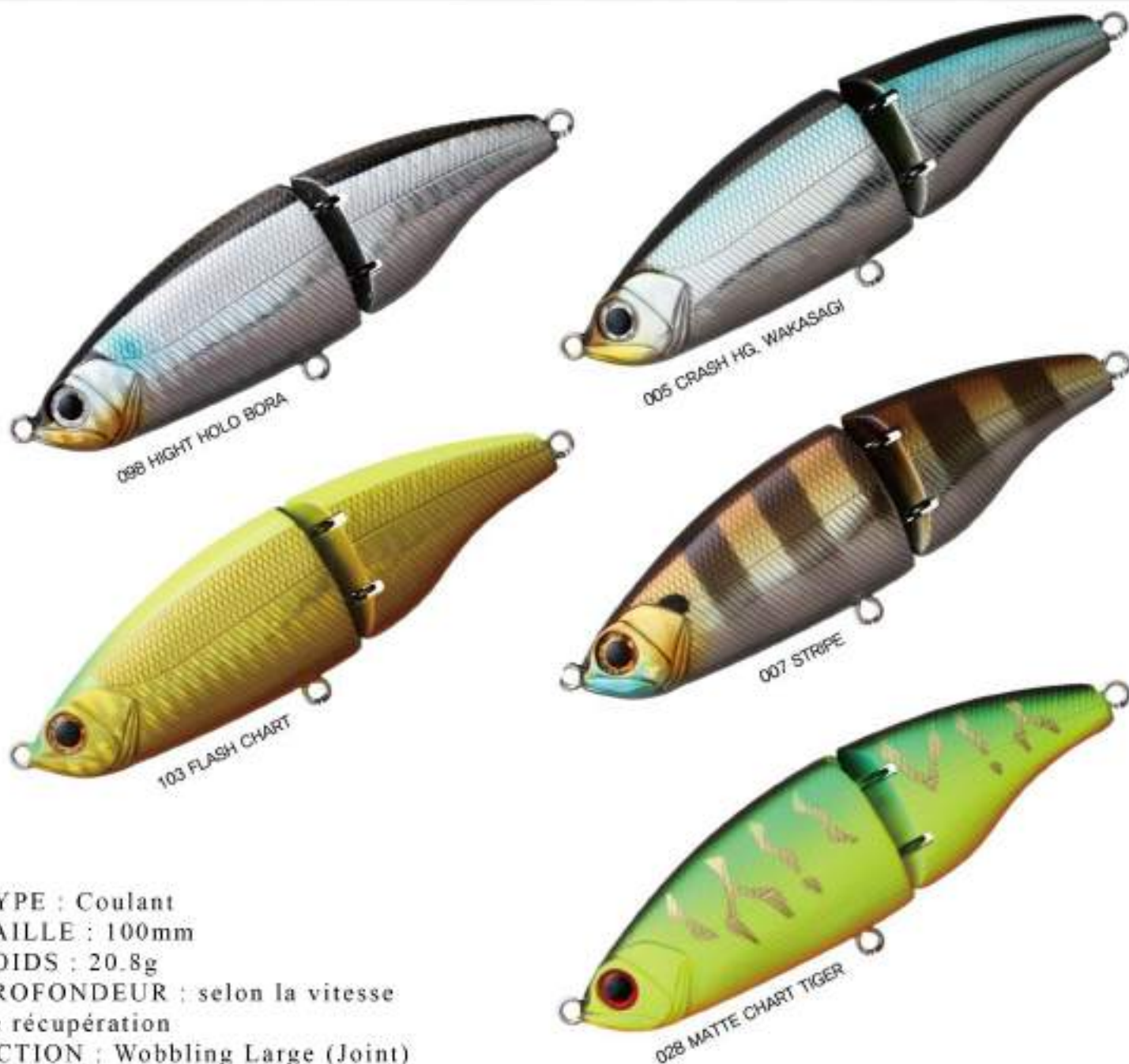
Une caractéristique de cette série de minnow est un grand mouvement attrayant créé par tout le corps. De larges oscillations tridimensionnelles peuvent même attirer les poissons à longue distance. Le système d'articulation à la queue est efficace pour créer un poisson-appât terrifié qui s'enfuit. L'oscillation stimulante est facilement trouvée par un gros poisson au repos. Ce leurre coulant en 2 parties, sera pêcher les différentes couches d'eaux, selon la vitesse de récupération. (Poids tungstène). 10 cm pour plus de 20 gr, il se lancera très loin, il déclenchera aussi bien les percidés que les ésocidés.

JOINT 100S

TYPE : Sinking SIZE : 100mm
WEIGHT : 20.8g DEPTH : TOP-BOTTOM



WIDE WOBBLING(JOINT)



TYPE : Coulant
TAILLE : 100mm
POIDS : 20.8g
PROFONDEUR : selon la vitesse
de récupération
ACTION : Wobbling Large (Joint)

UMBRAGO JERK BAIT 110SP

Modèle phare de NSBLACKHOLE. C'est un jerk à bavette avec une taille standard (110 mm) et un corps relativement volumineux, déplaçant de l'eau. Il a l'avantage de la distance de lancer, avec le transfert de poids et la bille avant en tungstène couplée à la bille arrière en acier inoxydable, la force centrifuge se déplace vers l'arrière et lui offre une vraie stabilité, lors des lancers. Lorsqu'il s'arrête, le poids fixe au milieu permet de maintenir un équilibre stable. Pendant l'action du twitch, une forte torsion du leurre due au déplacement de la bille de poids avant stimulera les carnassiers. Initialement conçu pour le black bass, ce jerk minnow, provoquera l'agressivité de tous les carnassiers d'eau douce. En mer les bars seront très réactifs à sa nage erratique. (Poids tungstène)

UMBRAGO JERK BAIT 110SP

TYPE : Suspending

SIZE : 110mm

WEIGHT : 17.6g

DEPTH : 1.5m



TYPE : Suspendu

TAILLE : 110mm

POIDS : 17.6g



PROFONDEUR : 1.5m

ACTION : WOBBLING & ROLLING

UMBRAGO ZIG ZAG JUNIOR

Ce petit glide à bavette est parfait pour les pêches dans la pellicule d'eau. Le corps de type plat crée des vagues puissantes, une nage qui bouge de l'eau et produisant un effet puissamment attrayant sur les prédateurs. Ce leurre sera parfait pour les pêches au-dessus des obstacles ou des herbiers.

UMBRAGO ZIG ZAG JUNIOR

BASS LURE

Joint bait of flat shad type, mounted with circuit lip

The flat type body creates powerful waves and flushing effect that push the water back, and generates panic time in response to abrupt stopping motion, producing powerfully appealing effect on the targeted fish. The body mounted with rattle creates natural wobbling actions through combination with circuit lip, leading the targeted fish, extremely stressed out, to perceive the bait as prey without aversive reaction to it.

UMBRAGO ZIG ZAG JUNIOR

TYPE : Floating
WEIGHT : 17.1g

SIZE : 100mm
DEPTH : 0.3~0.5m



TYPE : Flottant
TAILLE : 100mm
POIDS : 17,1g
PROFONDEUR : 0,3~0,5m

ZIG ZAG JUNIOR
UMBRAGO



UMBRAGO

ZIG ZAG JUNIOR



PROP45

Un leurre bruyant avec une hélice à la queue. Le son et la bulle créés par l'hélice imitent une grenouille ou un insecte. Utilisez votre imagination pour trouver une bonne méthode de nage, car chacune de vos actions le feront nager. La bouche creuse à l'avant et l'hélice à l'arrière créent des gouttes, des projections, du son et des bulles. Les actions de cannes appropriées sont la récupération lente linéaire, l'arrêt et les jerks. N'importe quelle animation fera nager ce leurre de manière atypique ! Les perches et les bass ne vont pas apprécier les triples de ce leurre ! (Poids tungstène)

PROP 45

TYPE : Floating SIZE : 45mm
WEIGHT : 9.1g DEPTH : SURFACE



TYPE : FLOTTANT
TAILLE : 45mm
POIDS : 9.1g
PROFONDEUR : Surface
ACTION : Pop splash

SQUEEZE POP 75

Le modèle 75 mm a été développé spécifiquement pour le black bass, grâce à des tests répétés au bord d'un lac. Le son unique de son « pop » et les éclaboussures attirent les poissons carnassiers. Ce leurre efficace provoque des éclats dispersés comme des insectes fuyant un prédateur ou de petits poissons provoquant des sons à la surface. Vous pouvez utiliser ce leurre pour créer des sons plus ou moins aigus, en contrôlant votre canne et en changeant la direction de vos Twichs. Il possède la taille idéale pour attaquer les grosses zébrées, quand elles chassent en surface ! (Poids tungstène)

POP 75

TYPE : Floating
WEIGHT : 9.5g

SIZE : 75mm
DEPTH : SURFACE



Tungsten Weight

POP & SPLASH



TYPE : Flottant
TAILLE : 75mm
POIDS : 9.5g
PROFONDEUR : SURFACE
ACTION : POP & SPLASH

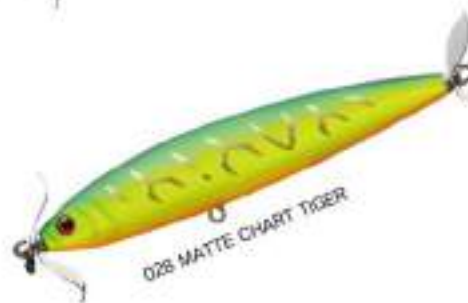
UMBRAGO SWISHER

Les 2 hélices, montées à la queue et à la tête, éclaboussent l'eau pour attirer les prédateurs. Ce minnow buzz est un leurre peu commun et pourtant très efficace. Le swisher est très stable au lancer, ce qui lui permet d'atteindre de longues distances. Ce leurre nagera avec tout type de maniement, linéaire, stop and go et même avec des twitch. Un leurre qui trouve son efficacité sur le black bass bien sûr, mais les perches et les brochets s'y laisseront prendre. Les bars ce sont eux aussi déchainé sur ce type de leurre, parfois oublié à tort !

UMBRAGO SWISHER

TYPE : Floating
WEIGHT : 15.1g

SIZE : 100mm
DEPTH : SURFACE



TYPE : FLOTTANTE
TAILLE : 100mm
POIDS : 15.1g
PROFONDEUR : SURFACE

SQUEEZE POP MAGNUM 130

Ce leurre est très populaire dans le monde entier, notamment auprès des pêcheurs visant les gros black bass en surface. L'action pop est recommandée pour attirer votre poisson cible dans des conditions difficiles. Quand vous avez besoin de lancer loin, de faire popper un leurre dans le vent et de déplacer de l'eau en surface, vous serez étonné par la performance stellaire du Magnum Pop. C'est aussi vrai sur le bar, quand les eaux sont brassées et que le bruit est important. Ça distance de lancer permettra de faire déplacer un gros brochet, qui habituellement se sent en sécurité. Un popper qui se lance sur la lune avec ses grosses billes au bruit sourd !

POP MAGNUM 130

TYPE : Floating
WEIGHT : 44.5g

SIZE : 130mm
DEPTH : SURFACE



Weight Moving System
POP & SPLASH



NS009 MATTE BLACK



024 MATTE SUPER LEMON



112 CRACK RED TIGER



080 GHOST GILL



105 GHOST AYU



110 PEARL WHITE



111 CRACK CHARTREUSE TIGER

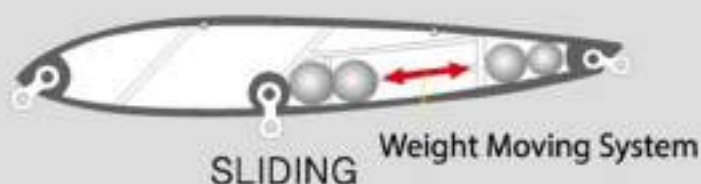
TYPE : Flottant
TAILLE : 130mm
POIDS : 44.5g
PROFONDEUR : SURFACE
ACTION : POP & SPLASH

SQUEEZE MAGNUM 150

Ce produit a un grand attrait pour les pêcheurs débutants au gros bass en surface. Il a été conçu pour diverses actions, telles que des actions lentes sur des eaux stables, des plongées en surface et des actions rapides de walking the dog. Lors de la création d'une action, le poids métallique entre en conflit avec le poids avant, ce qui le fait nager facilement. Ce produit est efficace pour la pêche à longue distance, avec ses 48 gr c'est une véritable ogive. Quand il faut pêcher loin, c'est le leurre parfait ! Les pêcheurs de bars seront eux aussi comblés par ce leurre.

MAGNUM 150

TYPE : Floating SIZE : 150mm
WEIGHT : 47.8g DEPTH : SURFACE



TYPE : Flottant
TAILLE : 150mm
POIDS : 47.8g
PROFONDEUR : SURFACE
ACTION : WALKING THE DOG

KODOK OMBRAGO

L'équilibre de cette frog crée une action "Walking-the-Dog" surprenante et splendide, s'éloignant des actions monotones de la pêche à la grenouille. La jupe avant et arrière de KODOK crée la silhouette pendant la pause et l'action, qui ressemble beaucoup à une grenouille. La queue équipée d'une petite lame produit des effets de vague, de volume et de flash utiles à la fois sur des eaux troubles et lors des passages d'herbiers, ce qui attire clairement le black bass. Le KODOK 18g est le poids optimal de la grenouille, qui permet de cibler les points qui n'ont pas été atteints par d'autres leurres de ce type. La team a salué la KODOK comme la meilleure grenouille lors du processus de test, menant finalement à son lancement.

TYPE : Grenouille
POIDS : 18g

<https://youtu.be/AkEQgNi2A5A>



UMBRAGO COVER JIG

Après une mise au point d'un an et d'un test sur site par Um Jang-Soo, monsieur Black Bass en Corée!

UMBRAGO COVER JIG pour le flipping/casting a été lancé.

Il a été développé en mettant l'accent sur un lancer et une action plus stables.

La jupe en silicone du Cover Jig présente une diffusion rapide lorsqu'elle est immergée dans l'eau. La mise en action rapide de la jupe crée un attrait formidable lors de la chute. Des dizaines de brins de jupes augmentent l'appétit et l'agressivité des bass pendant l'action sur le fond. La tête du jig assure une plus grande stabilité basée sur la conception de l'extérieur triangulaire avec un centre de gravité bas, soulignant la capacité d'éviter les obstacles dans les endroits encombrés.

Les 10 couleurs d'UMBRAGO COVER JIG sont les couleurs sélectionnées permettant une réponse efficace à toutes les conditions d'eaux et de météo.



001 BLACK

TYPE : Rubber jig
POIDS : 3/8oz, 1/2oz



002 BLACK & BLUE



006 PUMPKIN & PURPLE



003 GREEN PUMPKIN



007 CHOCO BROWN



004 WATERMELON



008 PUMPKIN SLICKS



005 CARMON



009 PUMPKIN CHARTRUSE



010 PINK WATERMELON

GWANG DA BAIT

Finesse avec des mouvements délicats !

Ce leurre possède une action et un design très réaliste.

Sa texture lui confère des mouvements souples et naturels, il peut être utilisé en drop shot ou en montage finesse plus classique. Il fera des ravages sur les perches et les sandres. Mais une grosse truite ou un brochet se laisseront tentés !

Sa matière et son attractant, lui assure une prise en bouche profonde par le poisson.

Dans son pays d'origine ce leurre a été testé sur les poissons marins, avec d'excellents résultats notamment les poissons plats !

TAILLE : 5 pouces

UNITE D'EMBALLAGE : 7pcs



001 Pink



002 Emerald



003 Gold & Black



004 Night Glow



005 Red



006 Milky Chameleon



007 Watermelon



008 Silver Pearl



009 Red Head Silver



010 Milky Black

UMBAGO SHAD

Un shad qui est capable de surmonter les zones présentant des obstacles compliqués. Ce leurre souple est spécialisé dans la pénétration d'obstacles, en particulier dans les zones très végétalisées. Il montre sa capacité à éviter les obstacles dans les zones couvertes d'arbres morts et dans les obstacles.

La queue qui est conçue pour être plus grande que le corps et pour être super mince peut créer des vibrations douces et des mouvements stables, ce qui conduit naturellement les prédateurs à mordre même lorsqu'un pêcheur ramène très lentement sur des poissons difficiles et sensibles.

Le corps en triangle inversé qui permet de faire passer le leurre shad à travers les plantes aquatiques et les arbres, cette forme lui offre un volume conséquent. Lors des phases de tests, ce shad a tous attrapé, aussi bien en eau douce avec des énormes sandres et perches et en mer les lieux et les bars se sont déchainés.

TAILLE : 5 pouces (12,7 cm)

POIDS : 12g



UMBRAGO SUPER WIDE GAPE

Cet hameçon fort de fer possède une ouverture super large assez large pour contenir un leurre volumineux ou de grande taille, ajoutant de la stabilité à votre montage. Son ardillon a été conçu pour empêcher l'hameçon de se décrocher. Vous pouvez pêcher même les plus gros poissons en toute confiance, il ne s'ouvrira jamais !

※FABRIQUÉ EN CORÉE

UMBRAGO

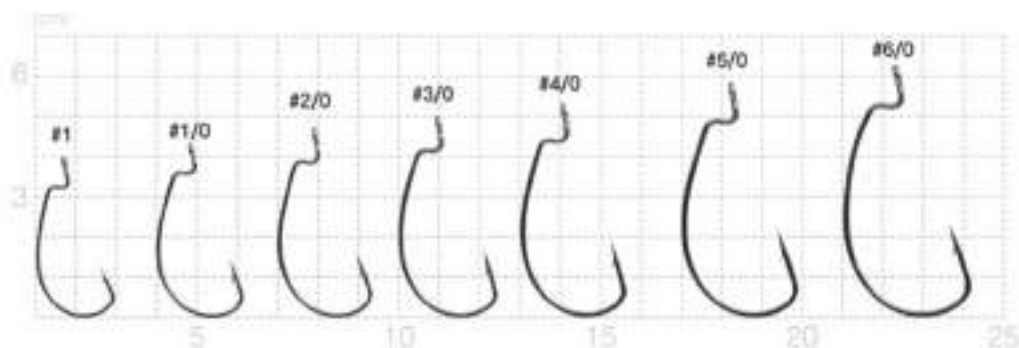
SUPER WIDE GAPE

UMBRAGO SUPER WIDE GAPE



UMBRAGO SUPER WIDE GAPE

It is a super-wide gape broad enough to hold bulky worm or large-sized worm, adding stability. Its barb was designed to prevent hook from coming loose even when the bass attempts to shake the hook off.



SIZE	#1	#1/0	#2/0	#3/0	#4/0	#5/0	#6/0
Qty.	7pcs	7pcs	6pcs	6pcs	5pcs	5pcs	4pcs

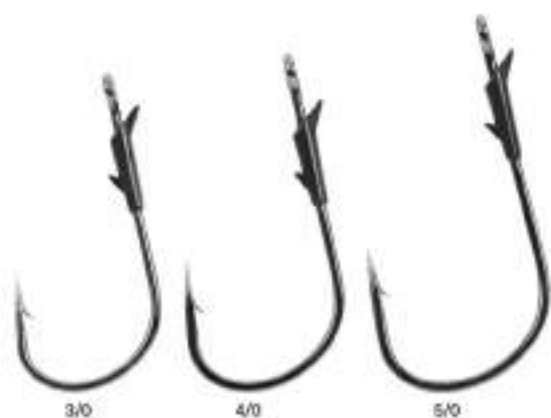
BITER HOOK

Droit, pointu, annelé et forgé sont les principales caractéristiques de cet hameçon à leurre souple. L'hameçon de pêche optimal, fabriqué à partir de carbone de qualité supérieure et alliant harmonieusement élasticité et rigidité ! Son système anti glissement en fait un hameçon multi usage. Drop shot, Florida rig, weightless seront ses principales utilisations, mais avec ce type d'hameçon votre imagination sera presque sans limite



BITER HOOK

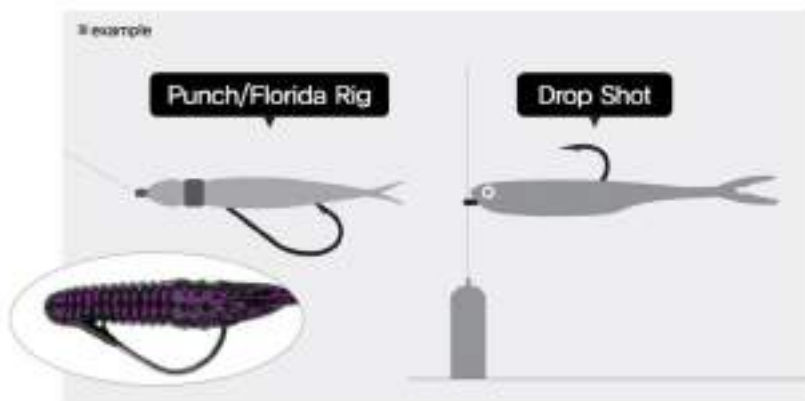
The optimal fishing hook, made from premium quality high carbon and blending the elasticity and stiffness harmoniously!



3 example

Punch/Florida Rig

Drop Shot



*You can order 10 each

Size	3/0	4/0	5/0
Quantity	5pcs	5pcs	4pcs

BITER HOOK





BITER HOOK

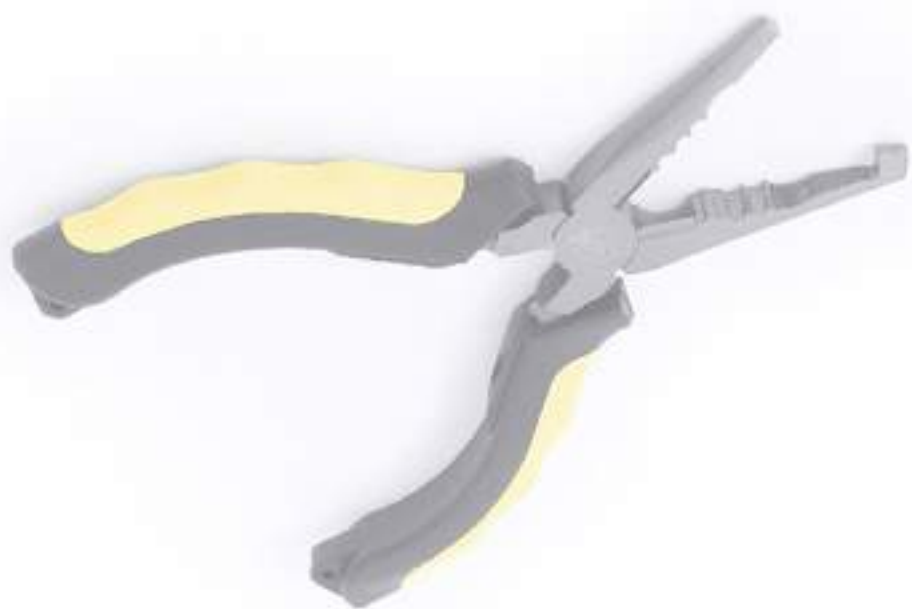
BITER HOOK



Black Hole
DESIGNED AND ENGINEERED BY **N.S.**

N.S.

Black Hole
DESIGNED AND ENGINEERED BY **N.S.**



LES ACCES





SSSOIRES



N-TOOL PE CUTTER

Manche en matériau lisse

Fabriqu  en Mat riau TPR,   mi-chemin entre le caoutchouc souple et le plastique, il est plus l ger, plus r sistant que le caoutchouc g n ral et poss de une excellente  lasticit  et r silience, offrant une excellente tenue en main.

Lame dentel e + rainure de fixation polyvalente

En tant que lame dentel e, elle peut couper facilement la ligne PE (fil tress ) ou un fluoro carbone de gros diam tre . La rainure de fixation polyvalente peut  tre utilis e pour aplatir l'ardillon, redresser un hame on ou une lame d form e, etc.



Handle made from smooth material

Made from TPR material in the form halfway between soft and highly durable rubber and plastic, it is lighter than general rubber and has excellent stretch and resilience, providing excellent texture.

Serrated blade + Multi-purpose fixing groove



As a serrated blade, it can cut the PE line (braided thread) easily. The multi-purpose long groove can be used to flatten the warped hook or blade, etc.



NAME : N-TOOL PE CUTTER
SIZE : 75mm X 120mm
MATERIAL :
- TPR(handle)
- Stainless steel(main body)
- Titanium coating(surface)
MADE IN CHINA

MOD LE : NSTPE20-PINK, NOIR, BLEU

NOM : N-TOOL PE CUTTER

TAILLE : 75mm X 120mm

MAT RIEL : TPR (poign e) acier inoxydable (lame) + rev tement en titane (surface)

N-TOOL (pince)

* Caractéristiques

Ces pinces permettent l'ouverture d'une large gamme d'anneaux brisés. Utilisables sur l'anneau brisés de différentes tailles.

Pratique pour plier ou redresser l'hameçons, ou décrocher un poisson et vous pourrez sertir facilement et rapidement une sleeve à l'aide de l'unité de compression.

Le coupe-fil, coupe sans problème du fluoro carbone ou la ligne PE (fil tressé), etc., rapidement et facilement pendant la pêche.

Sa poignée facile à saisir, offre une prise en main optimale. Les matériaux utilisés sont résistants à la rouille. Vous pourrez ajouter une cordelette par le trou de corde, prévu à cet effet.

MODÈLE : NSTP19-L, NSTP19-S



PLIER
N-TOOL

L



PLIER
N-TOOL

S



N-TOOL(Plier)



NSTP19-L



MODEL : NSTP19-L



A wide range of Split Ring Openers
Usable on the split ring of various sizes.

Needs Bend Hole & Compression Unit

Converted when bending or straightening the needle and connectable easily and quickly, using the compression unit.

Pocket Thread Line Cutter Installed

Line, such as P.E. line, Dotted Thread, etc., can be cut easily and conveniently while fishing.

Easy-to-Grip Hand Grip

Easy to grasp, and offering optimal grip.

Rust-Resistant Material

High durability with strong resistance to rust.

Multi-purpose Rope Hole

Rope hole that can be used conveniently, depending on situations.

MADE IN CHINA

NSTP19-S



MODEL : NSTP19-S



A wide range of Split Ring Openers
Usable on the split ring of various sizes.

Pocket Thread Line Cutter Installed & Needs Bend Hole & Compression Unit

Line, such as P.E. line, Dotted Thread, etc., can be cut easily and conveniently while fishing. Convenient when bending or straightening the needle and connectable easily and quickly, using the compression unit.

Easy-to-Grip Hand Grip

Easy to grasp, and offering optimal grip.

Rust-Resistant Material

High durability with strong resistance to rust.

Multi-purpose Rope Hole

Rope hole that can be used conveniently, depending on situations.

MADE IN CHINA

KOREA'S LEADING FISHING BRAND **Black Hole**

N-TOOL PINCE anneaux brisés big game

Cette pince permet l'ouverture d'anneau brisés de grosse taille. Sa mâchoire crantée permet une bonne accroche, il vous sera facile de plier ou à déplier un hameçon. Vous connecterez vos sleeves facilement et rapidement. Sa poignée ergonomique offre une prise en main confortable. Solide et durable pour une utilisation en eau douce ou salée, elle résistera à la corrosion. Son trou de corde, vous permet le passage d'une cordelette, pour éviter de perdre votre pince.

NSTB22 -B (Bleu), NSTB22-Y (Jaune)

NSTB22-B (Blue)



NSTB22-Y (Yellow)



SYSTEM CASE L

Nouveau boîte EVA système pratique et rangement facile grâce à sa taille compacte ! Munie un couvercle en PVC transparent. Pas besoin d'ouvrir le couvercle pour voir l'intérieur. Un produit de taille compacte, étanche qui facilite le transport et le rangement de leurres, d'équipements ou d'autres articles.

MODÈLE : SY17-LNS

MATÉRIEL : EVA + PVC

TAILLE : L (25 X 17 X 10cm)

COULEUR : NOIR, ROUGE



Black Hole [SYSTEM CASE]
SYSTEM CASE L SY17-LNS

*Newly-launched system case that is
handy and practical due to its compact size*



Black Hole
DESIGNED AND ENGINEERED BY N-S

LEURRE BAKKAN M

CARACTÉRISTIQUES

Dispose d'un couvercle étanche, rigidifié d'un tour en acier inoxydable pour éviter les déformations.

Cadre en acier inoxydable à haute résistance résistant à la rouille, plateau interne de type coulissant.

Équipé d'un porte-pince.

Livré avec sa bretelle de transport

L'épaisseur de 2 mm empêche le bakkan de se déformer et le rend solide.

Le bakkan optimisé pour la pêche aux leurres !

NOM : LEURRE BAKKAN (NOIR)

MODÈLE : LB17-36NS

MATÉRIEL : EVA + PP (COUVERTURE)

TAILLE : M (36 X 24 X 26 cm)

COULEUR : NOIR



Black Hole [LURE BAKKAN]
LURE BAKKAN (BLACK) M LB17-36NS

*Lure bakkan which is
optimized for lure fishing!*



N.S.
Black Hole
FISHING REPRESENTATIVE BRAND

Black Hole
DESIGNED AND ENGINEERED BY N.S.

LURE BAKKAN L

CARACTÉRISTIQUES

Dispose d'un couvercle étanche, rigidifié d'un tour en acier inoxydable pour éviter les déformations.

Cadre en acier inoxydable à haute résistance résistant à la rouille, plateau interne de type coulissant.

Équipé d'un porte-pince.

Livré avec sa bretelle de transport

L'épaisseur de 2 mm empêche le bakkan de se déformer et le rend solide

Le bakkan optimisé pour la pêche aux leurres !

MODÈLE : LB17-40NS

MATÉRIEL : EVA + PP (COUVERTURE)

TAILLE : L (40 X 26 X 28cm)

COULEUR : ROUGE



Black Hole [LURE BAKKAN]
LURE BAKKAN (RED) L LB17-40NS

*Lure bakkan which is
optimized for lure fishing!*



Black Hole
DESIGNED AND ENGINEERED BY N.S.

LURE SHOWER POUCH

Rapide à nettoyer, facile à gérer et à ranger !

Une trousse à leurres, permettant de se débarrasser des résidus salins sur les leurres.
Vous pourrez nettoyer les leurres directement dans la trousse, que vous utilisez pour les ranger.

CARACTÉRISTIQUES

Adoptant la fermeture éclair de YKK Corporation, il a une grande durabilité, résistant aux leurres lourds. Doté d'un cadre en acier inoxydable #304, réduisant la torsion et augmentant la résistance au sel. Le filet à mailles épaisse de 1,2 mm pour réduire l'affaissement même lorsque des leurres sont lourds. Un filet tout en maille même pour le fond, maximisant le drainage de l'eau.

MODÈLE : LSP22-BLACK

MATÉRIEL : EVA

TAILLE : 27 X 18 X 7cm

COULEUR : NOIR





Black Hole 루어 샤워 파우치 [LURE SHOWER POUCH]
LURE SHOWER POUCH LSP22-BLACK
(모델번호)

빠르고 간편한 루어 관리와 수납을 동시에!

간편한 세척



Black Hole
DESIGNED AND ENGINEERED BY N-S



N·S

Black Hole
DESIGNED AND ENGINEERED BY N·S

STICK JACKET

Un couvre-canne qui peut être facilement attaché/détaché lors de vos déplacements n'importe où, n'importe quand. Lorsque vous pêchez avec plusieurs cannes, vous pouvez protéger les anneaux et le blank en recouvrant les cannes avec des gaines et en les regroupant avec une bande.

Cette protection de canne est en maille, et donc très élastique. Il s'élargit jusqu'à 40 mm de large lorsqu'il est complètement étiré. Extensible, facile à utiliser et une grande durabilité.

INFORMATIONS

NOM : STICK JACKET TYPE-A

MODÈLE : A-001 W/B, A-002 B/C, A-003 B/ G, A-004 B/R, A-005 B/V

UTILISATION : PROTECTION DE CANNE

MATÉRIEL : PET MAILLE (polyéthylène téréphtalate)

COULEUR : BLANC/NOIR, NOIR/VERT JAUNE, NOIR/VERT, NOIR/ROUGE, NOIR/VIOLET

LONGUEUR : 1,5 m

LARGEUR : MINIMUM 20mm / MAXIMUM 40mm





STICK JACKET





LES MOU

N.S.

Black
DESIGN

SHING REPRESENTATIVE BR



ULINETS

Black Hole
DESIGNED AND ENGINEERED BY N-S



BERING

Son enroulement rythmique de la ligne, lui confère une souplesse d'utilisation rare. Conçu pour être un moulinet haute résistance fidèle aux attentes, il est optimisé pour la pêche. Adoptant le corps en carbone, il a l'avantage d'être léger et largement populaire dans sa gamme de prix.

Clip ligne STS adopté pour toutes les tailles

Adoptant le clip-ligne STS pour toutes les tailles, il a réduit les dommages même après une utilisation prolongée et diminue l'usure, par rapport aux matériaux plastiques.

Bord de bobine en pente

L'angle précis du bord de la bobine aide à libérer la ligne en douceur et permet d'augmenter la distance de lancer.

Poignée EVA Power Knob (2500 ~ 4000)

Adoptant une poignée en EVA, le plus grand confort de préhension est fourni à tout moment pendant la pêche.

Frein carbone

Le frein carbone du BERING lui assure une forte puissance de frein et prolonge la durée de vie du patin de frein.

Puissant système de verrouillage du pick-up

Adoptant le puissant système de verrouillage du pick-up, le retour de pick-up est empêché pendant le lancer. Sans altéré la souplesse de la fermeture

SPÉCIFICATIONS

Taille	Capacité de ligne		Récupération (cm)	Ratio	Poids (g)	Roulements	Type de poignée	Frein max (kg)
	PE (#-m)	MONO (mm-m)						
1000M	0,8-240	23-100	63cm	5.2 : 1	200	6+1	Pagaie	7
2000HGM	1,5-200	26-115	82cm	6.2 : 1	245	6+1	Pagaie	8
2000HGS	0,8-110	16,5-100	82cm	6.2 : 1	245	6+1	Pagaie	8
2500HGS	0,8-150	20,5-95	82cm	6.2 : 1	250	6+1	Ronde	8
3000HGM	1,5-270	28,5-150	88cm	6.2 : 1	265	6+1	Ronde	11
4000HGM	1,8-210	33-150	97cm	6.2 : 1	275	6+1	Ronde	12

Les conceptions et les spécifications sont sujettes à changement sans préavis en raison d'améliorations.

FABRIQUÉ EN CHINE



2000-HGM



2000-HGS



2500-HGS



3000-HGM



4000-HGM



BERING TECHNOLOGY



STS Line holder adopted for all sizes

Adopting the STS line holder for all sizes, it reduced damage even after prolonged use and decreased the wear, compared to plastic materials.



Slope Spool Edge

With spool edge slope processing, it helps release the line smoothly and increase the driving distance during the casting.




Round EVA Power Knob (According to the 2000-4000)

Adopting the circular EVA Knob, the greatest and comfort is provided anytime while fishing.



Carbon drag pad adoption

Adopting the carbon drag pad, it ensures strong drag power and extends the life of drag pad.



Powerful Ball Lock System

Adopting the powerful Ball Lock System, the return of ball is prevented during the casting.





BERING. TECHNOLOGY





IGNITION SW

Une puissance écrasante, une durabilité extrême et une force absolue fidèle à la qualité Black Hole. La série SW est résistante au sel.

Rotor renforcé à double cadre

Les poissons ciblés peuvent être maîtrisés sans tremblement du rotor même lorsqu'une forte charge est appliquée.

Clip ligne STS (No.6000-7000)

Adoptant un clip ligne fabriqué à partir de plastique/STS très résistant, il réduit l'abrasion et les dommages pouvant être causés par une utilisation prolongée.

Bord de bobine incliné

Le bord de bobine est légèrement incliné, ce qui permet le déroulement du fil sans interruption et augmente la distance de lancer.

Bouton de poignée rond en EVA (pour les tailles 4000 ~ 7000)

En adoptant le bouton de poignée de forme ronde préféré par les Coréens, il offre une adhérence optimale sur le matériau en EVA de qualité supérieure.


Frein carbone

L'Ignition possède un frein en carbone puissant, il assure une forte puissance de freinage et la durée de vie du patin de frein en est prolongée.

Engrenage à double came

Adoptant l'engrenage à double came qui était rare auparavant, le poisson ciblé peut être maîtrisé en toute sécurité avec une force de traction puissante.

Taille	Capacité de la ligne		Taux de récupération	Ratio	Poids	Roulements	Type de poignée	Frein max
	PE(lb-m)	MONO(lb-m)						
SW 2500HG	2,4 - 300 m 3,2 - 250 m 4 - 200 m	8 - 170m 10 - 150m 12 - 120m	79cm	5.8 : 1	280g	9+1	J	6,5 kg
SW3000 HG	4 - 300m 6 - 250m 8 - 200m	10 - 170m 12 - 150m 16 - 110m	86cm	5.8 : 1	285g	9+1	J	7,5 kg
SW 4000HG	4 - 350m 6 - 300m 8 - 250m	14 - 160m 16 - 140m 20 - 110m	94cm	5.8 : 1	310g	9+1	Tour	9,5 kg
SW 5000HG	6 - 300m 8 - 270m 12 - 250m	16 - 180m 20 - 150m 24 - 120m	98cm	5.8 : 1	326g	9+1	Tour	10kg
SW 6000HG	8 - 300m 12 - 270m 16 - 250m	16 - 230m 20 - 170m 24 - 150m	103cm	5.6 : 1	472g	9+1	Tour	11 kg
SW7000 HG	12 - 350m 16 - 300m 20 - 250m	20 - 270m 24 - 220m 32 - 150m	105cm	5.6 : 1	515g	9+1	Tour	13 kg







SIREN S
SIREN S

Beyond all essential technologies, and caught both strength and lightweight.



SIREN S

Au-delà de toutes les technologies essentielles, nous avons allié à la fois robustesse et légèreté.

Le moulinet baitcasting standard pour la pêche en mer et en eau douce.

Système Drag-sound

Son frein bruiteur, vous pouvez vous sentir plus excité en combattant avec des poissons.

Adoption brass-gear

Il est muni d'engrenages et pignons en laiton renforcés.

Poids léger

Le poids léger de 206 g (basé sur un modèle de poignée simple) permet de minimiser la fatigue pendant de longues heures de pêche.

Poignée EVA dur

Le bouton EVA dur de la plus haute qualité pour une prise en main confortable. Vous pouvez également utiliser le moulinet avec la poignée simple ou double manivelle pour tous les types de pêche.

Easy one touch

Facile à utiliser, le débrayage de la bobine se fait d'un doigt.

Bobine en aluminium taillée dans la masse

La résistance et la légèreté de la bobine en aluminium découpée à la machine rendent la sortie de ligne fluide.

Bâtis en graphite

Le cadre en matériau graphite réduit le poids du moulinet pour moins de fatigue lors de longues pêches.

Carbon Drag Pad

Nous avons adopté un système de frein en carbone pour une puissance accrue et durable.

Pochette pour moulinet

Pochette de protection en tissu doux.

Taille	Ratio	Type manivelle	Type de bouton	Longueur manivelle	Roulements	Frein max	Poids (g)	Capacité de ligne (PE-m)	Taux de récupération
6PH-L	6.6	Simple (GAUCHE)	Ronde EVA	55mm	7+1	8 kg	206	PE 1-270m	62cm
6PH-R	6.6	Simple (DROITE)	Ronde EVA	55mm	7+1	8 kg	206	PE 1-270m	62cm
6DH-L	6.6	Double (GAUCHE)	Pagaie EVA	100mm	9+1	8 kg	208	PE 1-270m	62cm
6DH-R	6.6	Double (DROITE)	Pagaie EVA	100mm	9+1	8 kg	208	PE 1-270m	62cm
5PH-L	5.6	Simple (GAUCHE)	Ronde EVA	55mm	7+1	8 kg	206	PE 1-270m	53cm
5PH-R	5.6	Simple (DROITE)	Ronde EVA	55mm	7+1	8 kg	206	PE 1-270m	53cm
5DH-L	5.6	Double (GAUCHE)	Pagaie EVA	100mm	9+1	8 kg	208	PE 1-270m	53cm

SIREN S TECHNOLOGY





Distributeur exclusif en France

Nicolas Di Giovanni

Contactez moi



Téléphone
0660308881



Email
pechvip95@gmail.com



Avec Ecopole
tous les papiers
se recyclent





N.S

Black Hole
DESIGNED AND ENGINEERED BY **N.S**